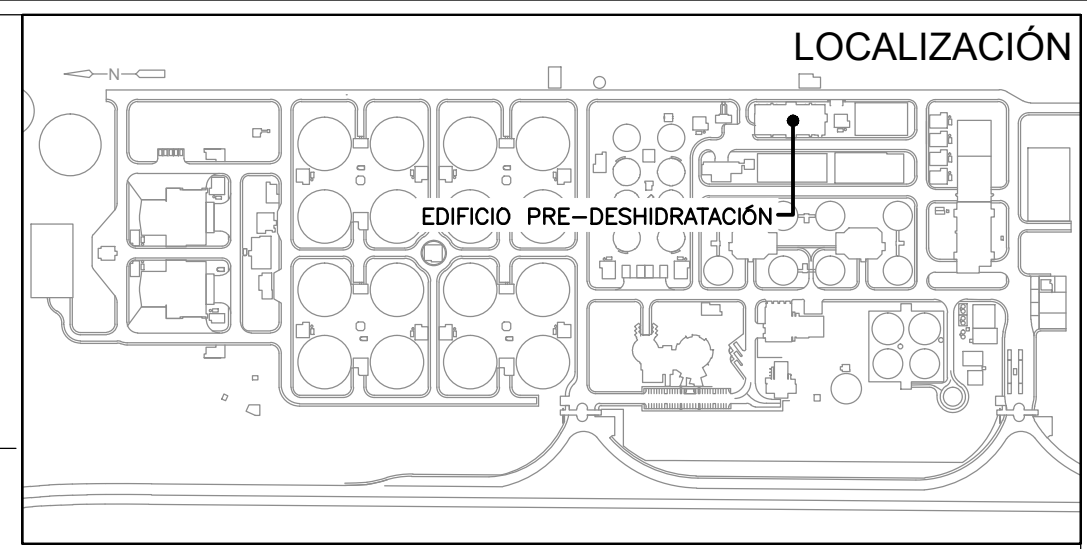
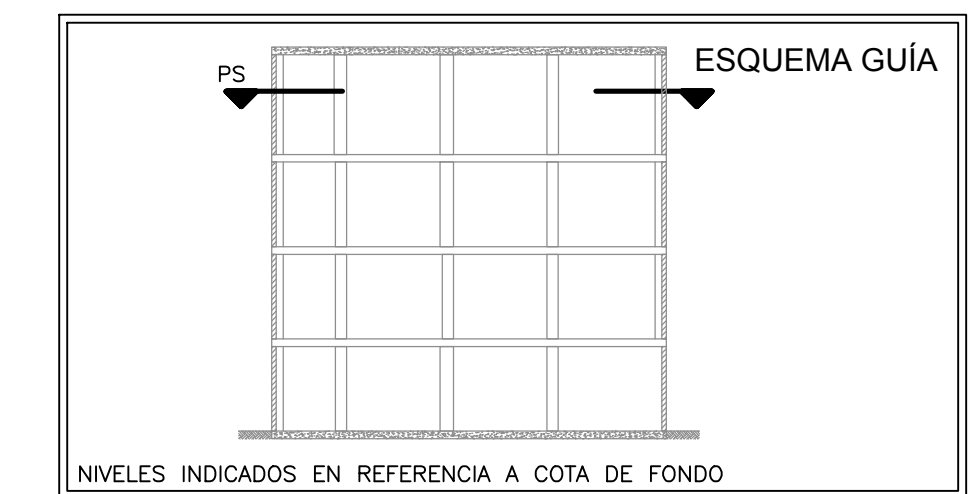
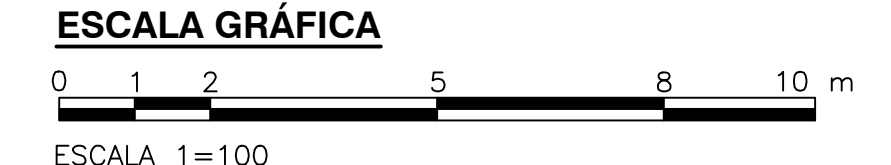


PLANTA CUARTO PISO
1=100



NOTAS:

1. LAS DIMENSIONES ESTÁN DADAS EN METROS, DIÁMETROS DE TUBERÍA EN MILÍMETROS Y TODOS LOS NIVELES ESTÁN EN METROS SOBRE EL NIVEL DEL MAR, A MENOS QUE SE INDIQUE OTRA UNIDAD DE MEDIDA.
2. LAS DIMENSIONES ESTRUCTURALES ESTÁN BASADAS EN EQUIPOS Y PROCESOS DE REFERENCIA, DEBERÁN VERIFICARSE LOS AJUSTES QUE SE REQUIERAN SEGÚN LOS EQUIPOS COMPRADOS, DICHAS MODIFICACIONES AL DISEÑO SERÁN RESPONSABILIDAD DEL CONTRATISTA.
3. EL VALOR DE LAS ELEVACIONES DE LOS PUNTOS CORRESPONDEN AL NÚMERO MOSTRADO INCREMENTADO EN 2500.
4. VER ESPECIFICACIÓN No. 03450, PARA CONCRETO ARQUITECTÓNICO PREFABRICADO
5. VER ESPECIFICACIÓN No. 05580, PARA COMPONENTES METÁLICOS DE ARQUITECTURA
6. VER ESPECIFICACIÓN No. 06100, PARA CARPINTERÍA DURA
7. VER ESPECIFICACIÓN No. 06200, PARA CARPINTERÍA DE ACABADOS INTERIORES
8. VER ESPECIFICACIÓN No. 06201, PARA CARPINTERÍA DE ACABADOS EXTERIORES
9. VER ESPECIFICACIÓN No. 06615, PARA COMPONENTES PLÁSTICOS REFORZADOS CON FIBRA DE VIDRIO
10. VER ESPECIFICACIÓN No. 07005, PARA IMPERMEABILIZACIÓN, PROTECCIÓN CONTRA HUMEDAD Y SELLO
11. VER ESPECIFICACIÓN No. 07115, PARA PROTECCIÓN BITUMINOSA CONTRA HUMEDAD
12. VER ESPECIFICACIÓN No. 07412, PARA PANELES METÁLICOS DE TEJADO DE JUNTAS DE CHAPAS
13. VER ESPECIFICACIÓN No. 07540, PARA FLUIDO ELASTOMÉRICO APLICABLE PARA CUBIERTAS DE TECHO SOBRE ESPUMA DE POLIURETANO (PIUR)
14. VER ESPECIFICACIÓN No. 07710, PARA PIEZAS ESPECIALES DE TECHO
15. VER ESPECIFICACIÓN No. 07720, PARA ACCESORIOS DE TECHO
16. VER ESPECIFICACIÓN No. 07920, PARA SELLADORES PARA JUNTAS
17. VER ESPECIFICACIÓN No. 07950, PARA CONTROL DE EXPANSIÓN
18. VER ESPECIFICACIÓN No. 08110, PARA PUERTAS METÁLICAS HUECAS Y MARCOS
19. VER ESPECIFICACIÓN No. 08111, PARA PUERTAS Y MARCOS EN ALUMINIO INOXIDABLE
20. VER ESPECIFICACIÓN No. 08130, PARA PUERTAS Y MARCOS EN ACERO INOXIDABLE
21. VER ESPECIFICACIÓN No. 08331, PARA PUERTAS ENROLLABLES
22. VER ESPECIFICACIÓN No. 08361, PARA PUERTAS BASCULANTES SECCIONALES
23. VER ESPECIFICACIÓN No. 08530, PARA VENTANAS EN PERFIL DE ALUMINIO
24. VER ESPECIFICACIÓN No. 08710, PARA HERRAJES DE PUERTAS
25. VER ESPECIFICACIÓN No. 08800, PARA VIDRIOS - APLICACIONES COMUNES
26. VER ESPECIFICACIÓN No. 09200, PARA PANELES (ESTUCCO)
27. VER ESPECIFICACIÓN No. 09300, PARA BALDOSAS
28. VER ESPECIFICACIÓN No. 09901, PARA PREPARACIÓN DE LA SUPERFICIE E IMPRIMACIÓN DE PINTURA EN TALLER
29. VER ESPECIFICACIÓN No. 09902, PARA PINTURA
30. VER ESPECIFICACIÓN No. 10200, PARA REJILLAS
31. VER ESPECIFICACIÓN No. 10400, PARA SEÑALIZACIÓN
32. VER ESPECIFICACIÓN No. 10800, PARA ACCESORIOS SANITARIOS, BAÑOS Y LAVANDERÍA.
33. VER DETALLE DE VÍAS, NIVELES Y DRENAJES EN LOS PLANOS CIVILES.
34. VER DETALLES DE EQUIPOS ELÉCTRICOS, HVAC E INSTRUMENTACIÓN Y CONTROL, EN LAS RESPECTIVAS DISCIPLINAS.



©2016 CDM Smith-INGESAM. Todos los derechos reservados. Reutilización de documentos: Documentos y diseños suministrados por el servicio profesional, incorporados en este documento, son propiedad de CDM Smith-INGESAM y EAB. No serán utilizados, ni total ni parcialmente, para cualquier otro proyecto sin autorización escrita de CDM Smith-INGESAM y/o EAB.

CDM Smith INGESAM CONTRATO DE CONSULTORÍA No. 1-02-25500-0606-2011 DISEÑO: CARLOS FABIAN GONZALEZ TORRES MAT. No. A5582008-89548110 REPRESENTANTE LEGAL O PROPIETARIO: ROBERT GAUBES LIC. No. 3901 ME, USA	UNIÓN TEMPORAL PTAR CANOAS CONTRATO EAB No. 1-15-25500-0646-2012 REVISÓ: MARCELO BEZERRA D. MAT. No. 2570018454CHD APROBÓ: FERNANDO SILVA G. MAT. No. 0000001407LL	acueducto AGUA ALCANTARILLADO Y ASEO DE BOGOTÁ RECIBIÓ: ING. ROBALDO PULIDO REGISTRO No. 3560 RECIBIÓ: ING. HAZO COMEZ REGISTRO No. 3429	LOCALIZACIÓN ESCALA 1:25,000	SISTEMA DE REFERENCIA MADRID, SIRGAS TIPO DE COORDENADAS PLANAS CARTESIANAS ORIGEN COORDENADAS BOGOTÁ D.C. VERTICE NP-13-BS-1 NORTE: 93744.534 m ESTE: 82666.481 m COTA: 2552.98 msnnm COORDENADAS MEDIAS NORTE: 96250.0 m ESTE: 80500.0 m PLANCHA 1:10,000 246-A-2	MODIFICACIONES <table border="1"> <thead> <tr> <th>FECHA</th> <th>MODIFICACION</th> <th>NOMBRE ING. RESPONSABLE</th> <th>FIRMA</th> </tr> </thead> <tbody> <tr> <td> </td> <td> </td> <td> </td> <td> </td> </tr> </tbody> </table>	FECHA	MODIFICACION	NOMBRE ING. RESPONSABLE	FIRMA					 AGUA ALCANTARILLADO Y ASEO DE BOGOTÁ GERENCIA CORPORATIVA DE SISTEMA MAESTRO DIRECCIÓN RED TRONCAL ALCANTARILLADO PLANO DE DISEÑO TRATAMIENTO DE AGUAS RESIDUALES	PTAR CANOAS/VEREDA CANOAS/MUNICIPIO DE SOACHA CONTIENE: P.11 EDIFICIO DE PRE-DESHIDRATACIÓN PLANTA CUARTO PISO ESCALA: INDICADA NOMBRE DEL ARCHIVO: A05023PDPDL.DWG	PROYECTO No. : FECHA: AGOSTO/2016 PLANO No. A-05-023
						FECHA	MODIFICACION	NOMBRE ING. RESPONSABLE	FIRMA							
ENTREGA 100% - VÁLIDO PARA CONSTRUCCIÓN																

LA ESCALA DE IMPRESIÓN PARA ESTE PLANO ES DE TAMAÑO PLEGO (700mmx1000mm)