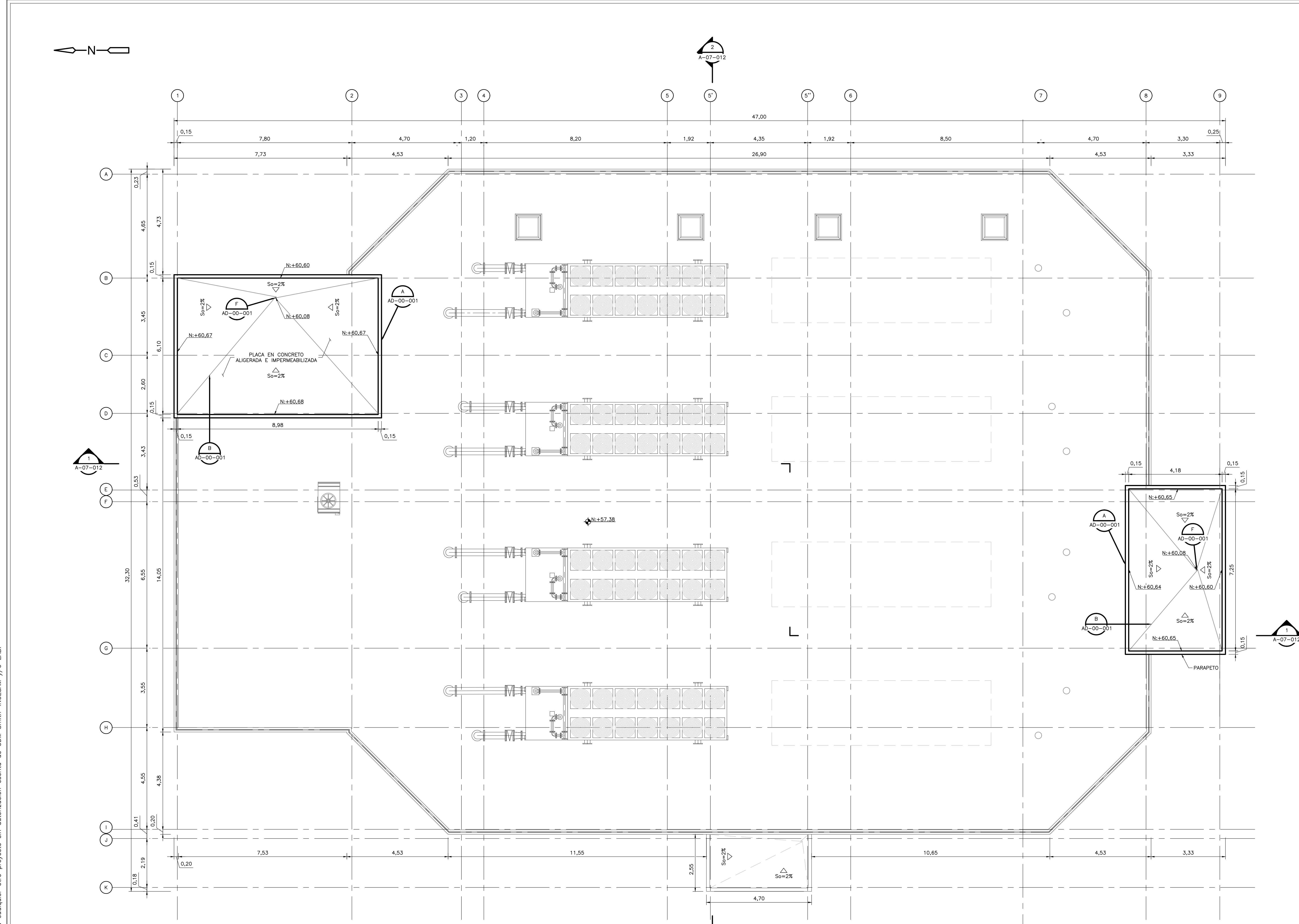
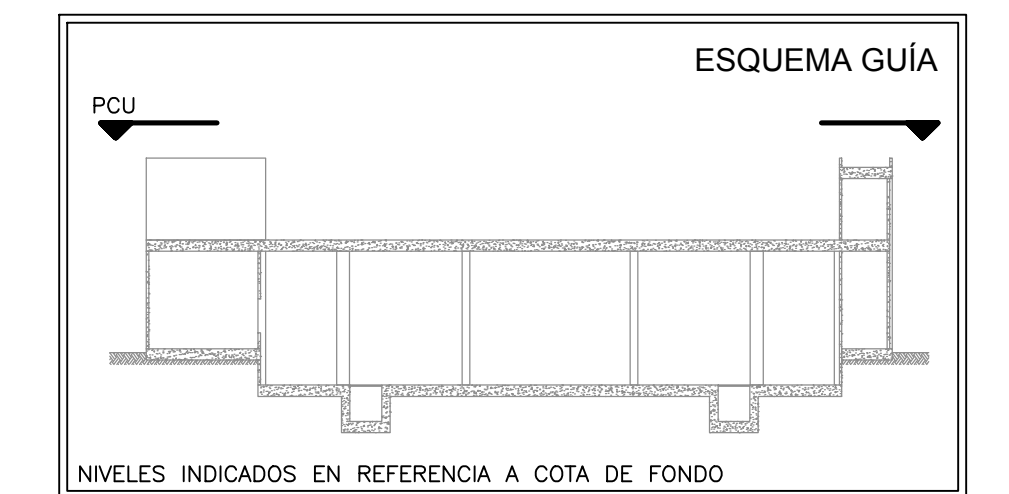
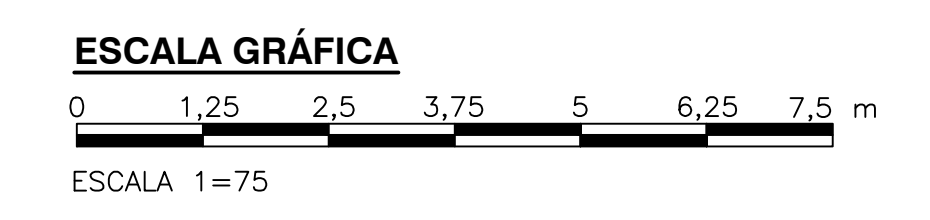


- NOTAS:**
- TODAS LAS DIMENSIONES ESTÁN DADAS EN METROS, DIÁMETROS DE TUBERÍA EN MILÍMETROS Y TODOS LOS NIVELES ESTÁN SOBRE EL NIVEL DEL MAR, A MENOS QUE SE INDIQUE OTRA UNIDAD DE MEDIDA.
 - LAS DIMENSIONES ESTRUCTURALES ESTÁN BASADAS EN EQUIPOS Y PROCESOS DE REFERENCIA, DEBERÁN VERIFICARSE LOS AJUSTES QUE SE REQUIERAN SEGÚN LOS EQUIPOS COMPRADOS, DICHAS MODIFICACIONES AL DISEÑO SERÁN RESPONSABILIDAD DEL CONTRATISTA.
 - EL VALOR DE LAS ELEVACIONES DE LOS PUNTOS CORRESPONDEN AL NÚMERO MOSTRADO INCREMENTADO EN 2500.
 - VER ESPECIFICACIÓN No. 03450, PARA CONCRETO ARQUITECTÓNICO PREFABRICADO.
 - VER ESPECIFICACIÓN No. 05580, PARA COMPONENTES METÁLICOS DE ARQUITECTURA.
 - VER ESPECIFICACIÓN No. 06100, PARA CARPINTERÍA DURA.
 - VER ESPECIFICACIÓN No. 06200, PARA CARPINTERÍA DE ACABADOS INTERIORES.
 - VER ESPECIFICACIÓN No. 06615, PARA COMPONENTES PLÁSTICOS REFORZADOS CON FIBRA DE VIDRIO.
 - VER ESPECIFICACIÓN No. 07005, PARA IMPERMEABILIZACIÓN, PROTECCIÓN CONTRA HUMEDAD Y SELLO.
 - VER ESPECIFICACIÓN No. 07115, PARA PROTECCIÓN BITUMINOSA CONTRA HUMEDAD.
 - VER ESPECIFICACIÓN No. 07540, PARA FLUIDO ELASTOMÉRICO APLICABLE PARA CUBIERTAS DE TECHO SOBRE ESPUMA DE POLIURETANO (PUF).
 - VER ESPECIFICACIÓN No. 07710, PARA PIEZAS ESPECIALES DE TECHO.
 - VER ESPECIFICACIÓN No. 07920, PARA SELLADORES PARA JUNTAS.
 - VER ESPECIFICACIÓN No. 07950, PARA CONTROL DE EXPANSIÓN.
 - VER ESPECIFICACIÓN No. 08110, PARA PUERTAS METÁLICAS HUECAS Y MARCOS.
 - VER ESPECIFICACIÓN No. 08111, PARA PUERTAS Y MARCOS EN ALUMINIO.
 - VER ESPECIFICACIÓN No. 08130, PARA PUERTAS Y MARCOS EN ACERO INOXIDABLE.
 - VER ESPECIFICACIÓN No. 08361, PARA PUERTAS BASCULANTES SECCIONALES.
 - VER ESPECIFICACIÓN No. 08530, PARA VENTANAS EN PERFIL DE ALUMINIO.
 - VER ESPECIFICACIÓN No. 08710, PARA HERRAJES DE PUERTAS.
 - VER ESPECIFICACIÓN No. 08800, PARA VIDRIOS - APLICACIONES COMUNES.
 - VER ESPECIFICACIÓN No. 09200, PARA PARETES (ESTUCO).
 - VER ESPECIFICACIÓN No. 09300, PARA BALDOSAS.
 - VER ESPECIFICACIÓN No. 09901, PARA PREPARACIÓN DE LA SUPERFICIE E IMPRIMACIÓN DE PINTURA EN TALLER.
 - VER ESPECIFICACIÓN No. 09902, PARA PINTURA.
 - VER ESPECIFICACIÓN No. 10200, PARA REJILLAS.
 - VER ESPECIFICACIÓN No. 10400, PARA SEÑALIZACIÓN.
 - VER DETALLE DE VIAS, NIVELES Y DRENAJES EN LOS PLANOS CIVILES.
 - VER DETALLES DE EQUIPOS ELÉCTRICOS, HVAC E INSTRUMENTACIÓN Y CONTROL, EN LAS RESPECTIVAS DISCIPLINAS.



PLANTA CUBIERTA
1=75

©2016 CDM Smith-INGESAM. Todos los derechos reservados. Reutilización de documentos: Documentos y diseños suministrados por el servicio profesional, incorporados en este documento, son propiedad de CDM Smith-INGESAM y EAB. No serán utilizados, ni total ni parcialmente, para cualquier otro proyecto sin autorización escrita de CDM Smith-INGESAM y/o EAB.

CDM Smith INGESAM CONTRATO DE CONSULTORIA No. 1-02-25500-0690-2011 DISEÑO: CHARLES FABIAN CARVALLO TORRES MAT. No. A25682068-9048110 REPRESENTANTE LEGAL O PROPIETARIO: ROBERT GAUBES LIC. No. 3901 ME, USA	UNIÓN TEMPORAL PTAR CANOAS CONTRATO EAB No. 1-15-25500-0646-2012 REVISÓ: MANUEL BEDOYA O. No. 23700184542ND APROBÓ: FERNANDO SILVA G. MAT. No. 0000001407XLL	acueducto AGUA ALCANTARILLADO Y ASEO DE BOGOTÁ REVISÓ: ING. RENALDO PULIDO REGISTRO No. 3560 REVISÓ: ING. HAZO COMEZ REGISTRO No. 3429	LOCALIZACIÓN ESCALA 1:25.000	SISTEMA DE REFERENCIA MADRID, ESPAÑA TIPO DE COORDENADAS PLANAS CARTESIANAS ORIGEN COORDENADAS BOGOTÁ D.C. VERTICE NP-13-B5-1 NORTE: 93744.534 m ESTE: 82666.481 m COTA: 2552.58 msnm COORDENADAS MEDIAS NORTE: 96250.0 m ESTE: 80500.0 m PLANCHA 1:10.000, 246-18-A-2	MODIFICACIONES		acueducto AGUA ALCANTARILLADO Y ASEO DE BOGOTÁ GERENCIA CORPORATIVA DE SISTEMA MAESTRO DIRECCIÓN RED TRONCAL ALCANTARILLADO PLANO DE DISEÑO TRATAMIENTO DE AGUAS RESIDUALES	PTAR CANOAS/VEREDA CANOAS/MUNICIPIO DE SOACHA CONTIENE: P.11 EDIFICIO CONTROL DE DIGESTORES 2 PLANTA CUBIERTA ESCALA: INDICADA NOMBRE DEL ARCHIVO: A07011DBPL.DWG		PROYECTO No. : FECHA: AGOSTO/2016 PLANO No. A-07-011
					FECHA	MODIFICACION		NOMBRE ING. RESPONSABLE	FIRMA	

ENTREGA 100% - VÁLIDO PARA CONSTRUCCIÓN

LA ESCALA DE IMPRESIÓN PARA ESTE PLANO ES DE TAMAÑO PLEGO (700mmx1000mm)