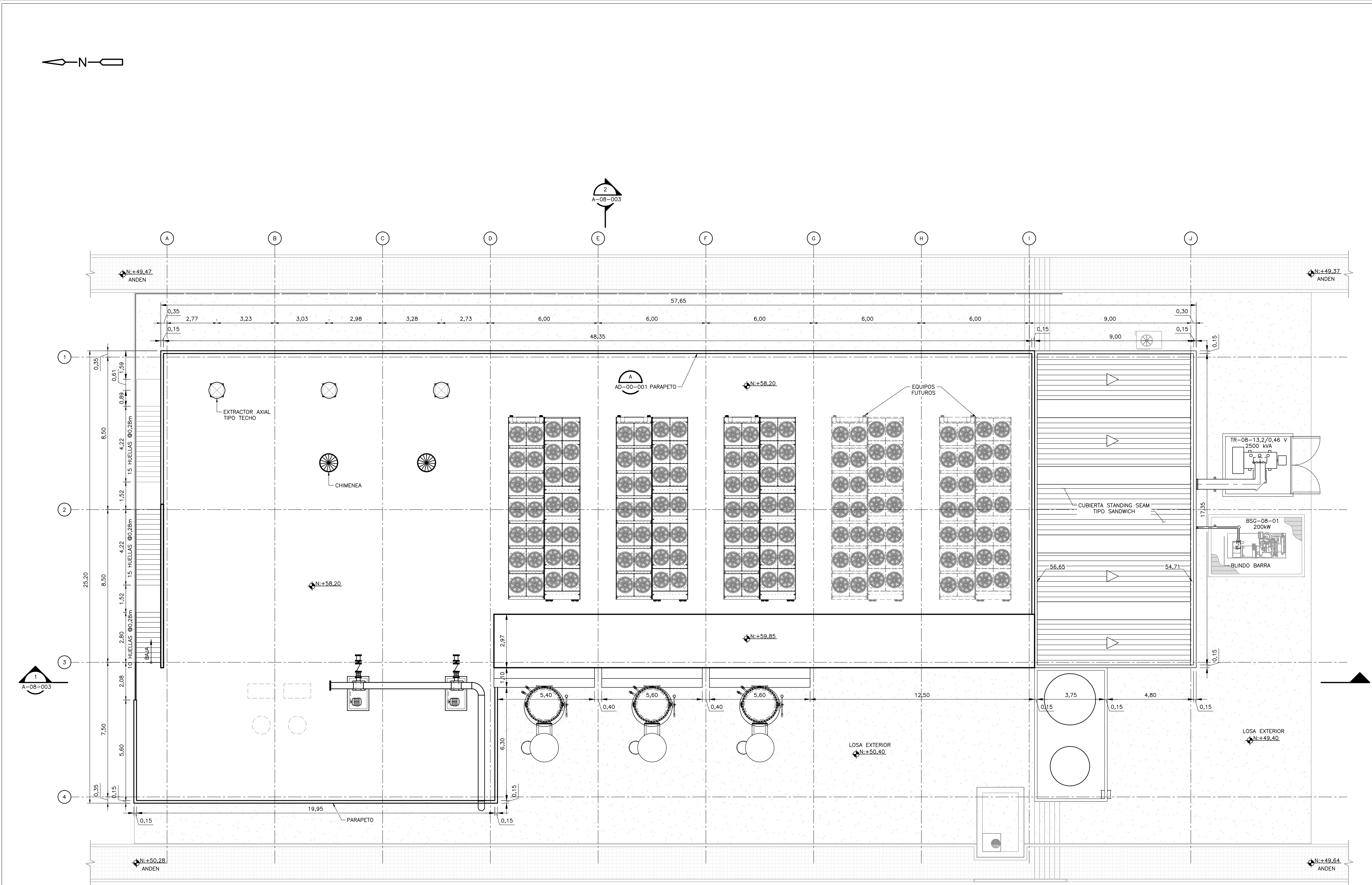
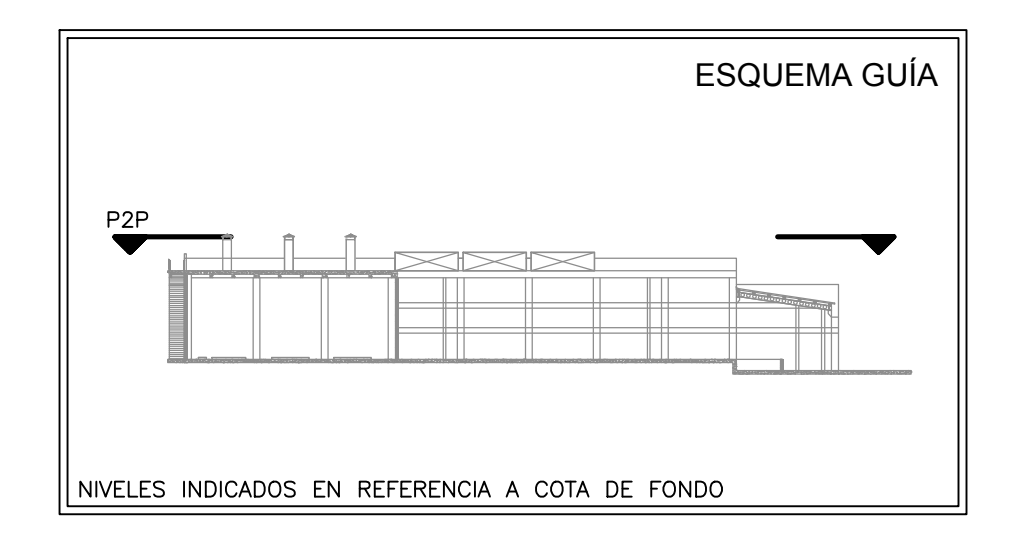
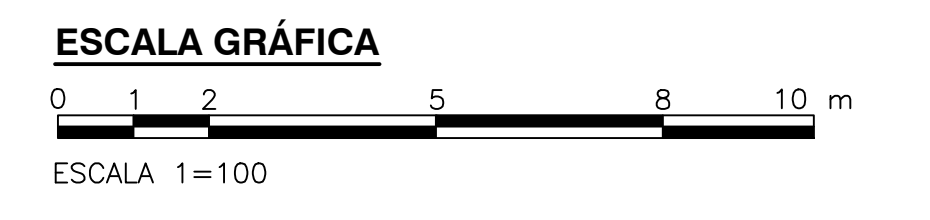


- NOTAS:**
- TODAS LAS DIMENSIONES ESTÁN DADAS EN METROS, DIÁMETROS DE TUBERÍA EN MILÍMETROS Y TODOS LOS NIVELES ESTÁN EN METROS SOBRE EL NIVEL DEL MAR, A MENOS QUE SE INDIQUE OTRA UNIDAD DE MEDIDA.
 - EL CONTRATISTA DEBERÁ EJECUTAR LOS AMARRES PLANIMÉTRICOS Y ALTIMÉTRICOS UTILIZANDO LOS PUNTOS DE REFERENCIA INDICADOS EN EL PLANO CE-001.
 - LAS DIMENSIONES ESTRUCTURALES ESTÁN BASADAS EN EQUIPOS Y PROCESOS DE REFERENCIA. DEBERÁN VERIFICARSE LOS AJUSTES QUE SE REQUIERAN SEGÚN LOS EQUIPOS COMPRADOS, DICHAS MODIFICACIONES AL DISEÑO SERÁN RESPONSABILIDAD DEL CONTRATISTA.
 - EL VALOR DE LAS ELEVACIONES DE LOS PUNTOS CORRESPONDEN AL NÚMERO MOSTRADO INCREMENTADO EN 2500.
 - VER ESPECIFICACIÓN No. 03450, PARA CONCRETO ARQUITECTÓNICO PREFABRICADO
 - VER ESPECIFICACIÓN No. 05580, PARA COMPONENTES METÁLICOS DE ARQUITECTURA
 - VER ESPECIFICACIÓN No. 06100, PARA CARPINTERÍA DURA
 - VER ESPECIFICACIÓN No. 06200, PARA CARPINTERÍA DE ACABADOS INTERIORES
 - VER ESPECIFICACIÓN No. 06201, PARA CARPINTERÍA DE ACABADOS EXTERIORES
 - VER ESPECIFICACIÓN No. 06615, PARA COMPONENTES PLÁSTICOS REFORZADOS CON FIBRA DE VIDRIO
 - VER ESPECIFICACIÓN No. 07005, PARA IMPERMEABILIZACIÓN, PROTECCIÓN CONTRA HUMEDAD Y SELLO
 - VER ESPECIFICACIÓN No. 07115, PARA PROTECCIÓN BITUMINOSA CONTRA HUMEDAD
 - VER ESPECIFICACIÓN No. 07412, PARA PANELES METÁLICOS DE TEJADO DE JUNTAS DE CHAPAS
 - VER ESPECIFICACIÓN No. 07540, PARA FLUIDO ELASTOMÉRICO APLICABLE PARA CUBIERTAS DE TECHO SOBRE ESPUMA DE POLIURETANO (PUF)
 - VER ESPECIFICACIÓN No. 07710, PARA PIEZAS ESPECIALES DE TECHO
 - VER ESPECIFICACIÓN No. 07720, PARA ACCESORIOS DE TECHO
 - VER ESPECIFICACIÓN No. 07800, PARA CLARABOYAS DE MARCO METÁLICO
 - VER ESPECIFICACIÓN No. 08620, PARA CLARABOYAS UNITARIAS
 - VER ESPECIFICACIÓN No. 07920, PARA SELADORES PARA JUNTAS
 - VER ESPECIFICACIÓN No. 07950, PARA CONTROL DE EXPANSION
 - VER ESPECIFICACIÓN No. 08110, PARA PUERTAS METÁLICAS HUECAS Y MARCOS
 - VER ESPECIFICACIÓN No. 08111, PARA PUERTAS Y MARCOS EN ALUMINIO
 - VER ESPECIFICACIÓN No. 08130, PARA PUERTAS EN ACERO INOXIDABLE
 - VER ESPECIFICACIÓN No. 08331, PARA PUERTAS ENROLLABLES
 - VER ESPECIFICACIÓN No. 08361, PARA PUERTAS BASCULANTES SECCIONALES
 - VER ESPECIFICACIÓN No. 08530, PARA VENTANAS EN PERFIL DE ALUMINIO
 - VER ESPECIFICACIÓN No. 08710, PARA HERRAJES DE PUERTAS
 - VER ESPECIFICACIÓN No. 08800, PARA VIDRIOS - APLICACIONES COMUNES
 - VER ESPECIFICACIÓN No. 09200, PARA PAÑETES (ESTUCCO)
 - VER ESPECIFICACIÓN No. 09300, PARA BALDOSAS
 - VER ESPECIFICACIÓN No. 09901, PARA PREPARACIÓN DE LA SUPERFICIE E IMPRIMACIÓN DE PINTURA EN TALLER
 - VER ESPECIFICACIÓN No. 09902, PARA PINTURA
 - VER ESPECIFICACIÓN No. 10200, PARA REJILLAS
 - VER ESPECIFICACIÓN No. 10400, PARA SERIALIZACIÓN.
 - VER DETALLES DE VIAS, NIVELES Y DRENAJES EN LOS PLANOS CIVILES.
 - VER DETALLES DE EQUIPOS ELÉCTRICOS, HVAC E INSTRUMENTACIÓN Y CONTROL, EN LAS RESPECTIVAS DISCIPLINAS.



PLANTA DE CUBIERTA
1=100



©2016 CDM Smith-INGESAM. Todos los derechos reservados. Reutilización de documentos: Documentos y diseños suministrados por el servicio profesional, incorporados en este documento, son propiedad de CDM Smith-INGESAM y/o EAB. No serán utilizados, ni total ni parcialmente, para cualquier otro proyecto sin autorización escrita de CDM Smith-INGESAM y/o EAB.

CDM Smith INGESAM CONTRATO DE CONSULTORIA No. 1-02-25500-0690-2011 DISEÑO: CHARLES FABIAN CARVALLO TORRES MAT. No. A25682008-80648110 REPRESENTANTE LEGAL O PROPIETARIO: ROBERT GAUDIN LIC. No. 3901 ME, USA	UNIÓN TEMPORAL PTAR CANOAS CONTRATO EAB No. 1-15-25500-0646-2012 REVISÓ: MARCELO BUSTOZA O. MAT. No. 2570018494CND APROBÓ: FERNANDO SILVA G. MAT. No. 0000001407MLL	acueducto AGUA ALCANTARILLADO Y ASEO DE BOGOTÁ RECIBIÓ: ING. RENALDO PULIDO REGISTRO No. 3560 RECIBIÓ: ING. HAZO GOMEZ REGISTRO No. 3429	LOCALIZACIÓN: Mapa de Soacha, Bogotá D.C., mostrando el sitio del proyecto. ESCALA 1:25.000	SISTEMA DE REFERENCIA: MADRID, SIRGAS TIPO DE COORDENADAS: PLANAS CARTESIANAS ORIGEN COORDENADAS: BOGOTÁ D.C. VERTICE NP-13-BS-1 NORTE: 93744.534 m ESTE: 82666.481 m COTA: 2552.58 msnnm COORDENADAS MEDIAS NORTE: 96250.0 m ESTE: 86500.0 m PLANCHA: 1:10.000, 246-18-A-2	MODIFICACIONES <table border="1"> <thead> <tr> <th>FECHA</th> <th>MODIFICACION</th> <th>NOMBRE ING. RESPONSABLE</th> <th>FIRMA</th> </tr> </thead> <tbody> <tr> <td> </td> <td> </td> <td> </td> <td> </td> </tr> </tbody> </table>			FECHA	MODIFICACION	NOMBRE ING. RESPONSABLE	FIRMA					acueducto AGUA ALCANTARILLADO Y ASEO DE BOGOTÁ GERENCIA CORPORATIVA DE SISTEMA MAESTRO DIRECCIÓN RED TRONCAL ALCANTARILLADO PLANO DE DISEÑO TRATAMIENTO DE AGUAS RESIDUALES	PTAR CANOAS/VEREDA CANOAS/MUNICIPIO DE SOACHA CONTIENE: P.11 EDIFICIO DE COGENERACIÓN PLANTA DE CUBIERTA ESCALA: INDICADA NOMBRE DEL ARCHIVO: A08002CPL.DWG	PROYECTO No. : FECHA: AGOSTO/2016 PLANO No. : A-08-002
					FECHA	MODIFICACION	NOMBRE ING. RESPONSABLE	FIRMA										
ENTREGA 100% - VÁLIDO PARA CONSTRUCCIÓN																		

LA ESCALA DE IMPRESIÓN PARA ESTE PLANO ES DE TAMAÑO PLEGO (700mmx1000mm)