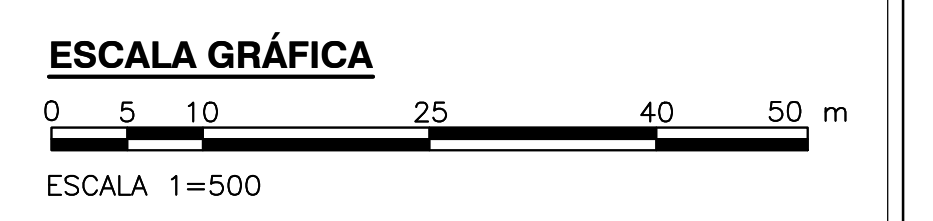
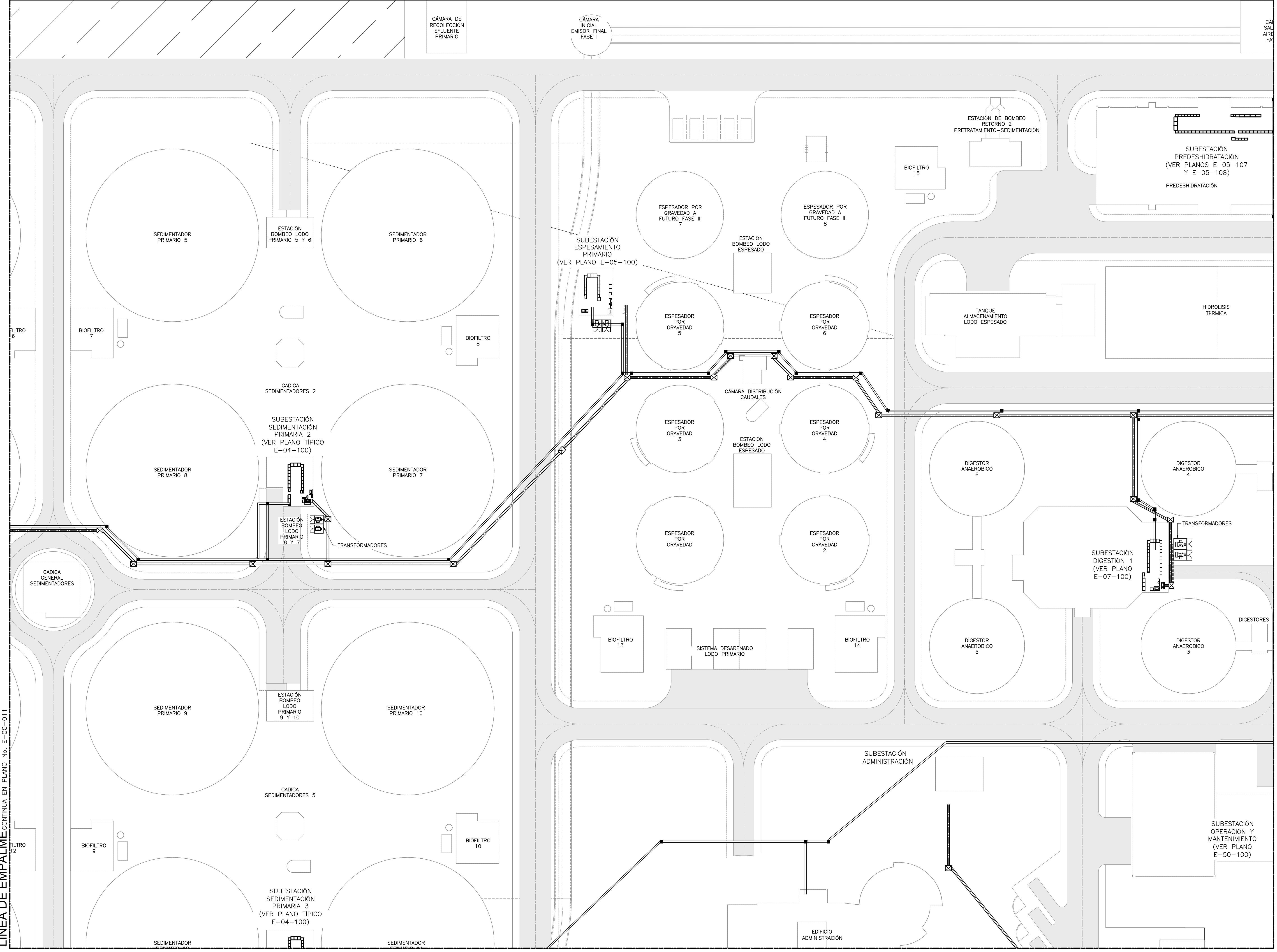


NOTAS:
 1. VER NOTAS GENERALES, CONVENCIONES Y CUADRO DE POTENCIA DE SUB ESTACIONES EN EL PLANO E-00-004.



©2016 CDM Smith-INGESAM. Todos los derechos reservados. Incorporados en este documento, son propiedad de CDM Smith-INGESAM y EAB. No serán utilizados, ni total ni parcialmente, para cualquier otro proyecto sin autorización escrita de CDM Smith-INGESAM y/o EAB.

LÍNEA DE EMPALME CONTINUA EN PLANO No. E-00-011

LÍNEA DE EMPALME CONTINUA EN PLANO No. E-00-015

LÍNEA DE EMPALME CONTINUA EN PLANO No. E-00-014

CDM Smith **INGESAM**
 CONTRATO DE CONSULTORIA No. 1-02-25500-0690-2011

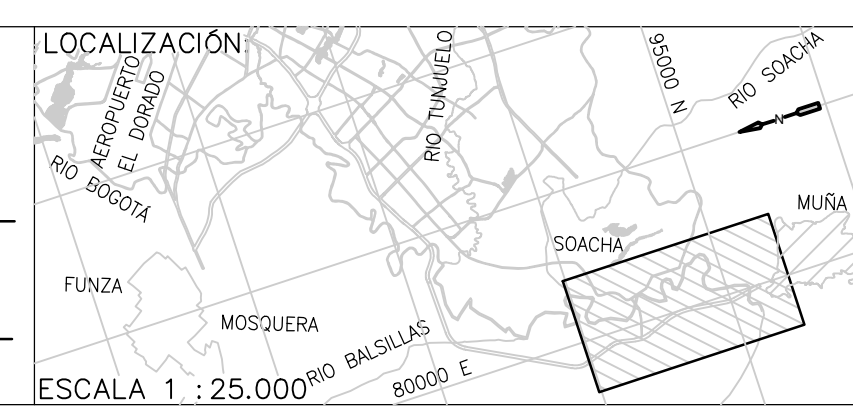
ESPECIALISTA: *[Signature]*
 REPRESENTANTE LEGAL O PROPIETARIO: ROBERTO GALDES, U.C. No. 3901 ME, USA

UNIÓN TEMPORAL PTAR CANOAS
 CONTRATO EAB No. 1-15-25500-0646-2012

REVISÓ: *[Signature]*
 APROBÓ: FERNANDO SILVA G. MAT. No. 0000001407XLL

acueducto
 AGUA ALCANTARILLADO Y ASEO DE BOGOTÁ

RECIBO: ING. ROBALDO PULIDO, REGISTRO No. 3560
 RECIBO: ING. HAZO GOMEZ, REGISTRO No. 3429



FECHA	MODIFICACION	NOMBRE ING. RESPONSABLE	FIRMA

MODIFICACIONES

acueducto
 AGUA ALCANTARILLADO Y ASEO DE BOGOTÁ

GERENCIA CORPORATIVA DE SISTEMA MAESTRO
 DIRECCIÓN RED TRONCAL ALCANTARILLADO

PLANO DE DISEÑO TRATAMIENTO DE AGUAS RESIDUALES

PTAR CANOAS/VEREDA CANOAS/MUNICIPIO DE SOACHA

CONTIENE : **P.11 SISTEMA ELÉCTRICO BASE 3**

ESCALA: INDICADA

NOMBRE DEL ARCHIVO: E00011NFPW.DWG

PROYECTO No. :	
FECHA:	JUNIO/2016
PLANO No.	E-00-013

ENTREGA 100% - VÁLIDO PARA CONSTRUCCIÓN

LA ESCALA DE IMPRESIÓN PARA ESTE PLANO ES DE TAMAÑO PLEGO (700mmx1000mm)