

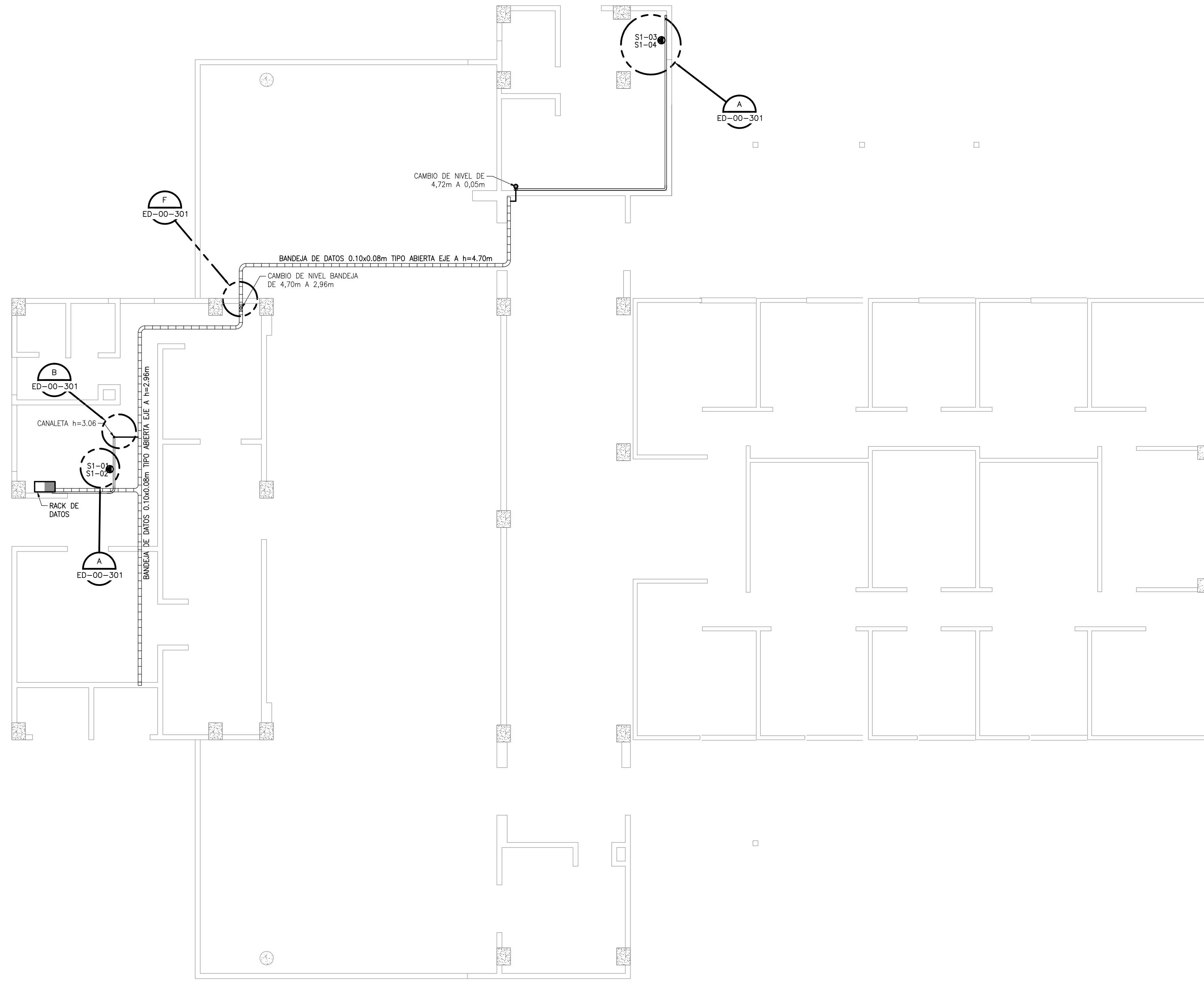


FACHADA NORTE

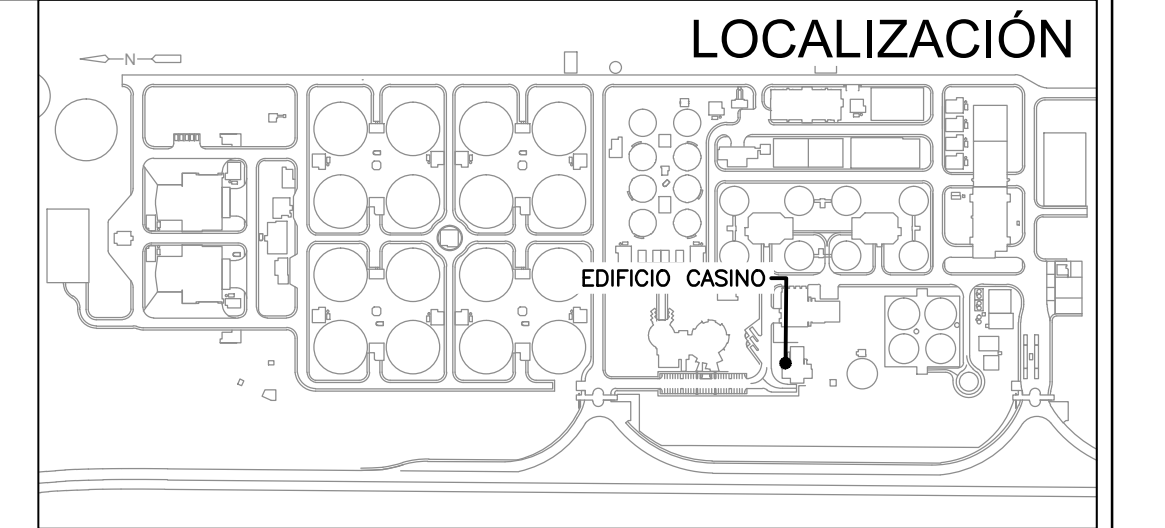
FACHADA OCCIDENTAL

FACHADA ORIENTAL

FACHADA SUR



PLANTA  
1=75



NOTAS:

- 1. TODAS LAS DIMENSIONES ESTÁN DADAS EN METROS, A MENOS QUE SE INDIQUE OTRA UNIDAD DE MEDIDA.
2. DIÁMETRO DE TUBERÍA ELÉCTRICA NO ESPECIFICADA SERÁ DE 3/4".
3. TODA LA TUBERÍA A LA VISTA SERÁ CONDUIT IMC Y TODA TUBERÍA EMPOTRADA SERÁ TIPO PVC.
4. COMO NORMA GENERAL LAS TUBERÍAS Y TOMAS IRÁN EMPOTRADAS EN BAÑOS, COCINAS Y ZONAS HÚMEDAS; IRÁN EN CANALETA EN EL ÁREA DE OFICINAS, LOBBY Y ZONAS COMUNES; E IRÁN A LA VISTA EN TALLERES Y LABORATORIOS.
5. UTILIZAR ESTRICTO CÓDIGO DE COLORES EN LA ALAMBRA.
6. LAS INSTALACIONES DEBERÁN REALIZARSE DE ACUERDO AL CÓDIGO ELÉCTRICO NACIONAL, NTC 2050.
7. LOS RECORRIDOS DE LAS TUBERÍAS SON SÓLO INDICATIVOS, ESTOS SERÁN DEFINIDOS EN OBRA.
8. DONDE LLEGUEN 3 O MÁS TUBERÍAS SE INSTALARÁ UNA CAJA 4x4" CON TAPA FLUX DOBLE FONDO.
9. CUALQUIER CAMBIO EN SALIDAS, DEBE SER COORDINADAS Y AUTORIZADAS POR EL INGENIERO DISEÑADOR.

ALTURAS:

LAS ALTURAS DE LOS APARATOS SE DEFINIRÁN EN OBRA, A CONTINUACIÓN SE PRESENTA UN ESTIMATIVO DE ELLOS.
- TOMAS DE DATOS EN CANALETA A 0,05 m
LA ALTURA DEL CIELO RASO ES:
- EN BAÑOS, COCINA, ENFERMERÍA Y OFICINA 2,90 m.
- ÁREAS PERIMETRALES DEL COMEDOR 4,65 m.
LA ALTURA FINAL DE LAS TUBERÍAS CORRESPONDIENTES A LOS PUNTOS DE VOZ Y DATOS EN EL CIELO RASO DEBERÁ QUEDAR A 3,10m CUANDO EL CIELO RASO ESTE A 2,90m PARA EVITAR EL CRUCE CON OTRAS TUBERÍAS.

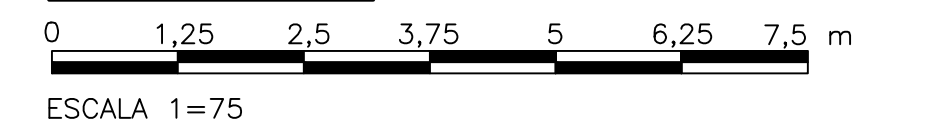
CONVENCIONES:

- TUBERÍA
CAMBIO DE NIVEL A ALTURA DE BANDEJA
BANDEJA DE CABLES
RACK
VOZ Y DATOS
CANALETA
LLAMADO A DETALLE

NOMENCLATURA:

S(NUMERO DE SWITCH)-01(NUMERO DE PUNTO)
- S1: SWITCH 1 VOZ Y DATOS

ESCALA GRÁFICA



©2016 CDM Smith-INGESAM. Todos los derechos reservados. Reutilización de documentos: Documentos y diseños suministrados por el servicio profesional, incorporados en este documento, son propiedad de CDM Smith-INGESAM y EAB. No serán utilizados, ni total ni parcialmente, para cualquier otro proyecto sin autorización escrita de CDM Smith-INGESAM y/o EAB.

CDM Smith INGESAM
CONTRATO DE CONSULTORIA No. 1-02-25500-0690-2011
DISEÑO:
REPRESENTANTE LEGAL O PROPIETARIO: ROBERT GAUDES, LIC. No. 3901 ME, USA

UNIÓN TEMPORAL CANOAS
CONTRATO EAB No. 1-15-25500-0946-2012
REVISÓ:
APROBÓ: FERNANDO SILVA G. MAT. No. 0000001407XL

acueducto
AGUA ALCANTARILLADO Y ASEO DE BOGOTÁ
RECIBIÓ: ING. RENALDO PULIDO, REGISTRO. No. 3060
RECIBIÓ: ING. HUGO GÓMEZ, REGISTRO. No. 3429



SISTEMA DE REFERENCIA MAGNA SIRGAS
TIPO DE COORDENADAS PLANAS CARTESIANAS
ORIGEN COORDENADAS BOGOTÁ D.C.
VERTICE NP-13-B5-1
NORTE: 93764.534 m
ESTE: 82666.481 m
COTA: 2552.58 msnnm
COORDENADAS MEDIAS
NORTE: 96250.0 m
ESTE: 80500.0 m
PLANCHA 1:10.000, 246-18-A-2

Table with columns: FECHA, MODIFICACION, NOMBRE ING. RESPONSABLE, FIRMA. Includes a 'MODIFICACIONES' section.

acueducto
AGUA ALCANTARILLADO Y ASEO DE BOGOTÁ
GERENCIA CORPORATIVA DE SISTEMA MAESTRO
DIRECCIÓN RED TRONCAL ALCANTARILLADO
PLANO DE DISEÑO TRATAMIENTO DE AGUAS RESIDUALES

PTAR CANOAS/VEREDA CANOAS/MUNICIPIO DE SOACHA
CONTIENE: P.11 EDIFICIO CASINO VOZ Y DATOS PRIMER PISO
ESCALA: INDICADA
NOMBRE DEL ARCHIVO: E51702CNPL.DWG

PROYECTO No.:
FECHA: AGOSTO/2016
PLANO No.: E-51-702