**N O T A S :**

1. TODAS LAS DIMENSIONES ESTÁN DADAS EN METROS, DIÁMETROS DE TUBERÍA EN MILÍMETROS Y TODOS LOS NIVELES ESTÁN EN METROS SOBRE EL NIVEL DEL MAR, A MENOS QUE SE INDIQUE OTRA UNIDAD DE MEDIDA.
2. LAS DIMENSIONES ESTRUCTURALES ESTÁN BASADAS EN EQUIPOS Y PROCESOS DE REFERENCIA. DEBERÁN VERIFICARSE LOS AJUSTES QUE SE REQUIERAN SEGÓN LOS EQUIPOS COMPRADOS. DICHAS MODIFICACIONES AL DISEÑO SERÁN RESPONSABILIDAD DEL CONTRATISTA.
3. EL CONTRATISTA DEBERÁ EJECUTAR LOS AMARRES PLANIMÉTRICOS Y ALTIMÉTRICOS UTILIZANDO LOS PUNTOS DE REFERENCIA INDICADOS EN EL PLANO CE-001.

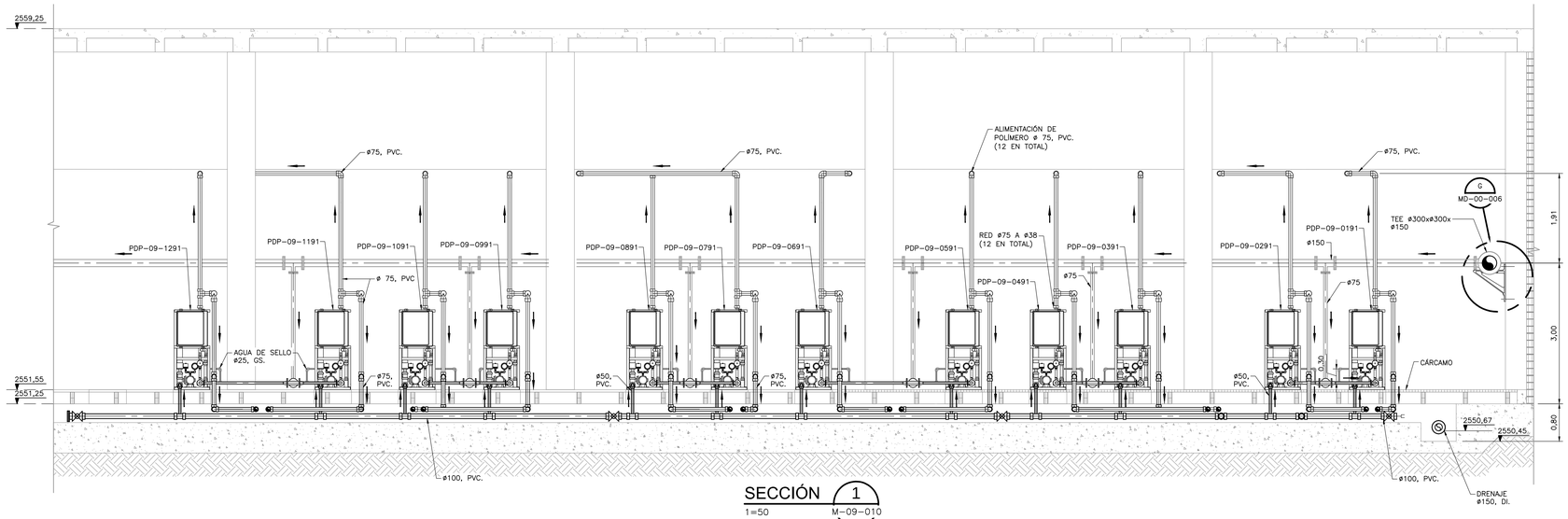


SECCIÓN 1 — 1=50 — M-09-010

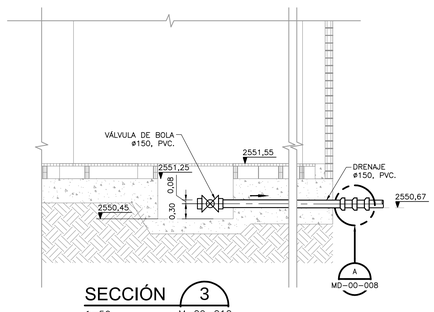


SECCIÓN 3 — 1=50 — M-09-010

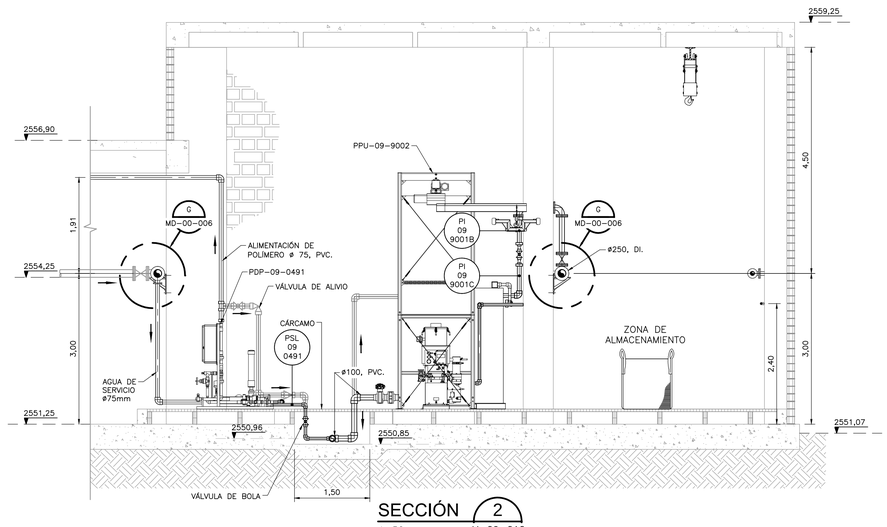


SECCIÓN 2 — 1=50 — M-09-010

**ESCALA GRÁFICA**

0 0,5 1 2,5 4 5 m

ESCALA 1=50

| | | | |
|---|---|---|---|
| CDM Smith / INGESAM — CONTRATO DE CONSULTORÍA No. 1-02-25500-0690-2011 | UNIÓN TEMPORAL CANOAS — CONTRATO EAAB No. 1-15-25500-0846-2012 | acueducto — AGUA, ALCANTARILLADO Y ASEO DE BOGOTÁ | LOCALIZACIÓN |
| DISEÑÓ: | REVISÓ: | RECIBIÓ: ING. REINALDO PULIDO REGISTRO. No: 3060 | ESCALA 1 :25.000 |
| REPRESENTANTE LEGAL O PROPIETARIO — ROBERT GAUDES LIC. No:3901 ME, USA | APROBÓ: FERNANDO SILVA G. MAT. No: 0000001407VLL | RECIBIÓ: ING. HUGO GÓMEZ REGISTRO. No: 3429 | |

SISTEMA DE REFERENCIA
MAGNA SIRGAS
TIPO DE COORDENADAS
PLANAS CARTESIANAS
ORIGEN COORDENADAS
BOGOTÁ D.C.
VÉRTICE NP-13-BS-1
NORTE: 95764.534 m
ESTE: 82666.481 m
COTA: 2552.98 msnm
COORDENADAS MEDIAS
NORTE: 96250.0 m
ESTE: 80500.0 m
PLANCHA
1:10.000 246-II-A-2

| MODIFICACIONES | | | |
|---|---|---|---|
| FECHA | MODIFICACIÓN | NOMBRE ING. RESPONSABLE | FIRMA |
| | | | |
| | | | |
| | | | |

acueducto — AGUA, ALCANTARILLADO Y ASEO DE BOGOTÁ
GERENCIA CORPORATIVA DE SISTEMA MAESTRO
DIRECCIÓN RED TRONCAL ALCANTARILLADO
PLANO DE DISEÑO TRATAMIENTO DE AGUAS RESIDUALES

PTAR CANOAS/VEREDA CANOAS/MUNICIPIO DE SOACHA

CONTIENE : P.11 EDIFICIO DE DESHIDRATACIÓN UNIDAD DE PREPARACIÓN Y DOSIFICACIÓN DE POLÍMERO - SECCIONES

ESCALA: INDICADA

NOMBRE DEL ARCHIVO: M09011DWSC.DWG

PROYECTO No. :

FECHA: AGOSTO/2016

PLANO No. M-09-011

ENTREGA 100% - VÁLIDO PARA CONSTRUCCIÓN

LA ESCALA DE IMPRESIÓN PARA ESTE PLANO ES DE TAMAÑO PLIEGO (700mmx1000mm)

©2016 CDM Smith-INGESAM. Todos los derechos reservados.
Reutilización de documentos: Documentos y diseños suministrados por el servicio profesional, incorporados en este documento, son propiedad de CDM Smith-INGESAM y EAB.
No serán utilizados, ni total ni parcialmente, para cualquier otro proyecto sin autorización escrita de CDM Smith-INGESAM y/o EAB.