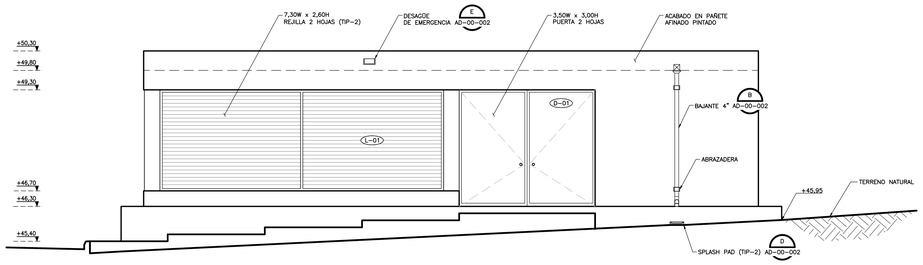

CÁMARA MEDICIÓN DE CAUDALES AGUA TRATADA
FACHADA NORTE
1=50

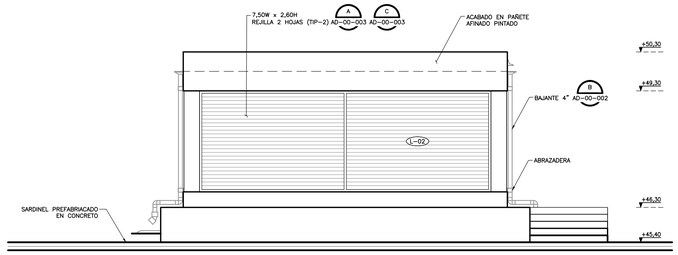

CÁMARA MEDICIÓN DE CAUDALES AGUA TRATADA
FACHADA ORIENTAL
1=50

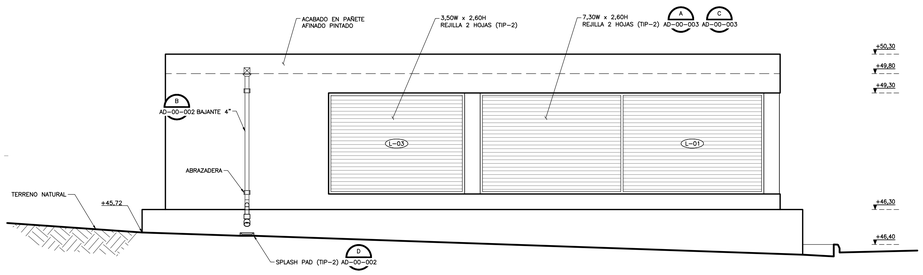

CÁMARA MEDICIÓN DE CAUDALES AGUA TRATADA
FACHADA SUR
1=50

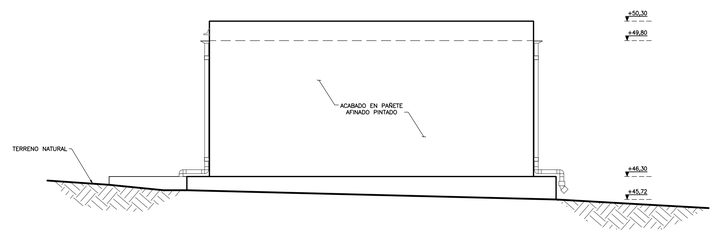

CÁMARA MEDICIÓN DE CAUDALES AGUA TRATADA
FACHADA OCCIDENTAL
1=50

N O T A S :

1. LAS DIMENSIONES ESTÁN DADAS EN METROS, DIÁMETROS DE TUBERÍA EN MILIMETROS Y TODOS LOS NIVELES ESTÁN EN METROS SOBRE EL NIVEL DEL MAR, A MENOS QUE SE INDIQUE OTRA UNIDAD DE MEDIDA.
2. EL CONTRATISTA DEBERÁ EJECUTAR LOS AMARRES PLANIMÉTRICOS Y ALTIMÉTRICOS UTILIZANDO LOS PUNTOS DE REFERENCIA INDICADOS EN EL PLANO CE-001.
3. LAS DIMENSIONES ESTRUCTURALES ESTÁN BASADAS EN EQUIPOS Y PROCESOS DE REFERENCIA. DEBERÁN VERIFICARSE LOS AJUSTES QUE SE REQUIERAN SEGÚN LOS EQUIPOS COMPRADOS. DICHAS MODIFICACIONES AL DISEÑO SERÁN RESPONSABILIDAD DEL CONTRATISTA.
4. EL VALOR DE LAS ELEVACIONES DE LOS PUNTOS CORRESPONDEN AL NÚMERO MOSTRADO INCREMENTADO EN 2500.
5. VER ESPECIFICACIÓN No. 03450, PARA CONCRETO ARQUITECTÓNICO PREFABRICADO.
6. VER ESPECIFICACIÓN No. 05580, PARA COMPONENTES METÁLICOS DE ARQUITECTURA.
7. VER ESPECIFICACIÓN No. 06100, PARA CARPINTERÍA DURA.
8. VER ESPECIFICACIÓN No. 07005, PARA IMPERMEABILIZACION, PROTECCIÓN CONTRA HUMEDAD Y SELLO.
9. VER ESPECIFICACIÓN No. 07115, PARA PROTECCION BITUMINOSA CONTRA HUMEDAD.
10. VER ESPECIFICACIÓN No. 07540, PARA FLUIDO ELASTOMERICO APLICABLE PARA CUBIERTAS DE TECHO SOBRE ESPUMA DE POLIURETANO (PUF).
11. VER ESPECIFICACIÓN No. 07710, PARA PIEZAS ESPECIALES DE TECHO.
12. VER ESPECIFICACIÓN No. 07720, PARA ACCESORIOS DE TECHO.
13. VER ESPECIFICACIÓN No. 07920, PARA SELLADORES PARA JUNTAS.
14. VER ESPECIFICACIÓN No. 07950, PARA CONTROL DE EXPANSIÓN.
15. VER ESPECIFICACIÓN No. 08110, PARA PUERTAS METÁLICAS HUECAS Y MARCOS.
16. VER ESPECIFICACIÓN No. 08111, PARA PUERTAS Y MARCOS EN ALUMINIO.
17. VER ESPECIFICACIÓN No. 08130, PARA PUERTAS Y MARCOS EN ACERO INOXIDABLE
18. VER ESPECIFICACIÓN No. 08530, PARA VENTANAS EN PERFIL DE ALUMINIO.
19. VER ESPECIFICACIÓN No. 08710, PARA HERRAJES DE PUERTAS.
20. VER ESPECIFICACIÓN No. 08800, PARA VIDRIOS – APLICACIONES COMUNES.
21. VER ESPECIFICACIÓN No. 09200, PARA PAÑETES (ESTUCO).
22. VER ESPECIFICACIÓN No. 09901, PARA PREPARACIÓN DE LA SUPERFICIE E IMPRIMACIÓN DE PINTURA EN TALLER.
23. VER ESPECIFICACIÓN No. 09902, PARA PINTURA.
24. VER ESPECIFICACIÓN No. 10200, PARA REJILLAS.
25. VER ESPECIFICACIÓN No. 10400, PARA SEÑALIZACIÓN.
26. VER DETALLE DE VÍAS, NIVELES Y DRENAJES EN LOS PLANOS CIVILES.
27. VER DETALLES DE EQUIPOS ELÉCTRICOS, HVAC E INSTRUMENTACIÓN Y CONTROL, EN LAS RESPECTIVAS DISCIPLINAS.

ESCALA GRÁFICA

0 0,5 1 2,5 4 5 m

ESCALA 1=50

CDM Smith. INGESAM
una compañía CDM Smith Inc.
CONTRATO DE CONSULTORIA No. 1-02-25500-0690-2011

DISEÑÓ: CHARLES FABIAN CARVAJAL TORRES
MAT. No: A25682008-80548110

REPRESENTANTE LEGAL O PROPIETARIO: ROBERT GAUDES
LIC. No:3901 ME, USA

UNIÓN TEMPORAL PTAR CANOAS
CONTRATO EAAB No. 1-15-25500-0846-2012

REVISÓ: MARCELO BEDOYA O.
MAT. No: 25700118454CND

APROBÓ: FERNANDO SILVA G.
MAT. No: 0000001407VLL

acueducto
AGUA, ALCANTARILLADO Y ASEO DE BOGOTÁ

RECIBIÓ: ING. REINALDO PULIDO
REGISTRO. No: 3060

RECIBIÓ: ING. HUGO GÓMEZ
REGISTRO. No: 3429

LOCALIZACIÓN

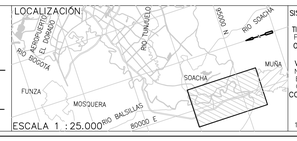

ESCALA 1 : 25.000

SISTEMA DE REFERENCIA
MAGNA SIRGAS
TIPO DE COORDENADAS
PLANAS CARTESIANAS
ORIGEN COORDENADAS
BOGOTÁ D.C.
VÉRTICE Nº-13-BS-1
NORTE: 95764.534 m
ESTE: 82666.481 m
COTA: 2552.98 msnm
COORDENADAS MEDIAS
NORTE: 96250.0 m
ESTE: 80500.0 m
PLANCHA
1:10.000 246-II-A-2

MODIFICACIONES			
FECHA	MODIFICACIÓN	NOMBRE ING. RESPONSABLE	FIRMA

acueducto
AGUA, ALCANTARILLADO Y ASEO DE BOGOTÁ
GERENCIA CORPORATIVA DE SISTEMA MAESTRO
DIRECCIÓN RED TRONCAL ALCANTARILLADO
PLANO DE DISEÑO TRATAMIENTO DE AGUAS RESIDUALES

PTAR CANOAS/VEREDA CANOAS/MUNICIPIO DE SOACHA

CONTIENE : P.11
CÁMARA MEDICIÓN DE CAUDALES AGUA TRATADA - FACHADAS

ESCALA: INDICADA

NOMBRE DEL ARCHIVO: A04013MCEL.DWG

PROYECTO No. :

FECHA: AGOSTO/2016

PLANO No. A-04-013

ENTREGA 100% - VÁLIDO PARA CONSTRUCCIÓN

LA ESCALA DE IMPRESIÓN PARA ESTE PLANO ES DE TAMAÑO PLIEGO (700mmx1000mm)

©2016 CDM Smith-INGESAM. Todos los derechos reservados.
Reutilización de documentos: Documentos y diseños suministrados por el servicio profesional, incorporados en este documento, son propiedad de CDM Smith-INGESAM y EAB.
No serán utilizados, ni total ni parcialmente, para cualquier otro proyecto sin autorización escrita de CDM Smith-INGESAM y/o EAB.