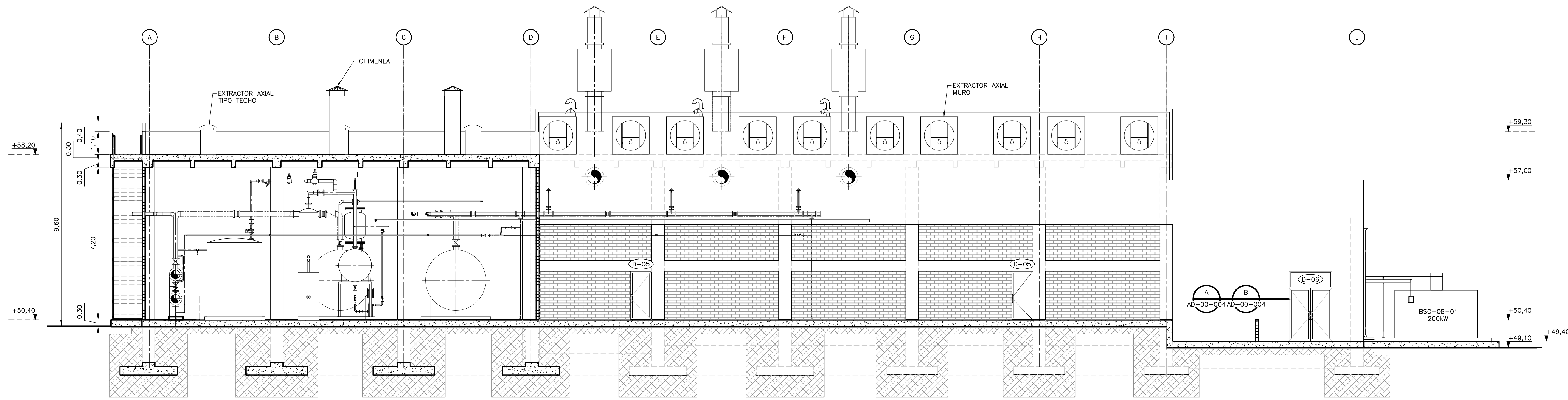
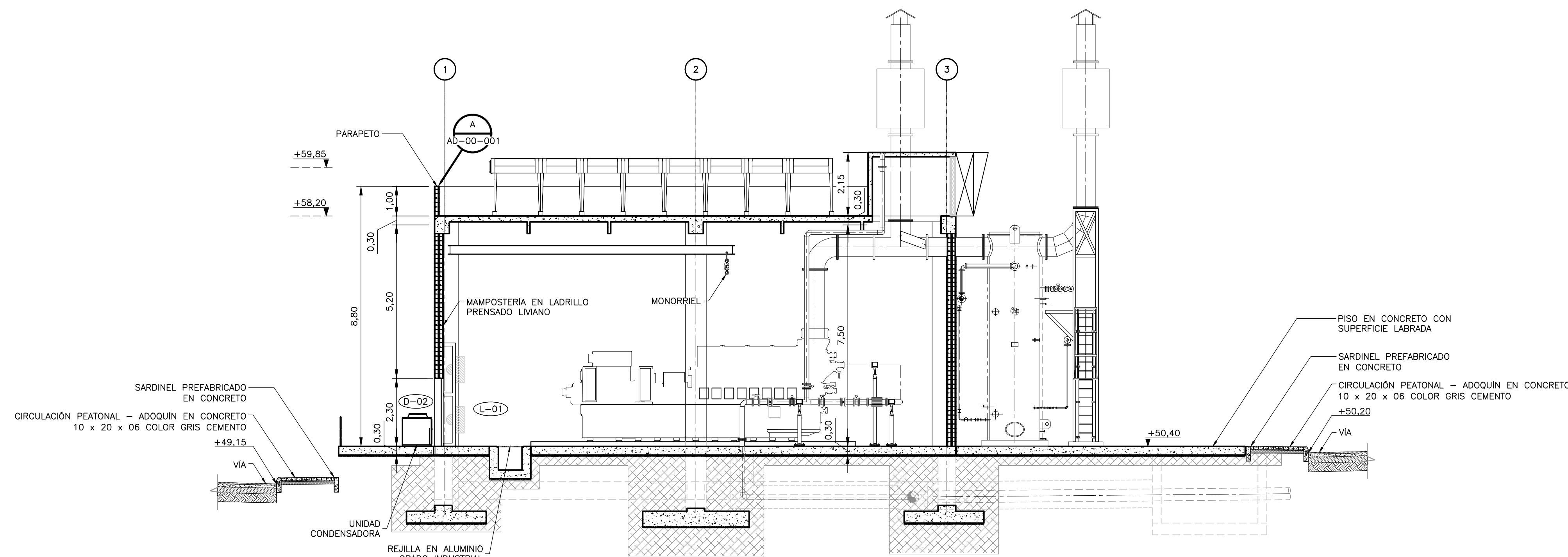


NOTAS:

- TODAS LAS DIMENSIONES ESTÁN DADAS EN METROS, DIÁMETROS DE TUBERÍA EN MILÍMETROS Y TODOS LOS NIVELES ESTÁN EN METROS SOBRE EL NIVEL DEL MAR, A MENOS QUE SE INDIQUE OTRA UNIDAD DE MEDIDA.
- EL CONTRATISTA DEBERÁ EJECUTAR LOS AMARRES PLANIMÉTRICOS Y ALTIMÉTRICOS UTILIZANDO LOS PUNTOS DE REFERENCIA INDICADOS EN EL PLANO CE-001.
- LAS DIMENSIONES ESTRUCTURALES ESTÁN BASADAS EN EQUIPOS Y PROCESOS DE REFERENCIA, DEBERÁN VERIFICARSE LOS AJUSTES QUE SE REQUIERAN SEGÚN LOS EQUIPOS COMPRADOS, DICHAS MODIFICACIONES AL DISEÑO SERÁN RESPONSABILIDAD DEL CONTRATISTA.
- EL VALOR DE LAS ELEVACIONES DE LOS PUNTOS CORRESPONDEN AL NÚMERO MOSTRADO INCREMENTADO EN 2500.
- VER ESPECIFICACIÓN No. 03450, PARA CONCRETO ARQUITECTÓNICO PREFABRICADO.
- VER ESPECIFICACIÓN No. 05580, PARA COMPONENTES METÁLICOS DE ARQUITECTURA.
- VER ESPECIFICACIÓN No. 06100, PARA CARPINTERÍA DURA.
- VER ESPECIFICACIÓN No. 06200, PARA CARPINTERÍA DE ACABADOS INTERIORES.
- VER ESPECIFICACIÓN No. 06201, PARA CARPINTERÍA DE ACABADOS EXTERIORES.
- VER ESPECIFICACIÓN No. 06615, PARA COMPONENTES PLÁSTICOS REFORZADOS CON FIBRA DE VIDRIO.
- VER ESPECIFICACIÓN No. 07005, PARA IMPERMEABILIZACIÓN, PROTECCIÓN CONTRA HUMEDAD Y SELLO.
- VER ESPECIFICACIÓN No. 07115, PARA PROTECCIÓN BITUMINOSA CONTRA HUMEDAD.
- VER ESPECIFICACIÓN No. 07412, PARA PANELES METÁLICOS DE TEJADO DE JUNTAS DE CHAPAS.
- VER ESPECIFICACIÓN No. 07540, PARA FLUIDO ELASTOMÉRICO APLICABLE PARA CUBIERTAS DE TECHO SOBRE ESPUMA DE POLIURETANO (PUF).
- VER ESPECIFICACIÓN No. 07710, PARA PIEZAS ESPECIALES DE TECHO.
- VER ESPECIFICACIÓN No. 07720, PARA ACCESORIOS DE TECHO.
- VER ESPECIFICACIÓN No. 07800, PARA CLARABOYAS DE MARCO METÁLICO.
- VER ESPECIFICACIÓN No. 08620, PARA CLARABOYAS UNITARIAS.
- VER ESPECIFICACIÓN No. 07920, PARA SELLADORES PARA JUNTAS.
- VER ESPECIFICACIÓN No. 08110, PARA PUERTAS METÁLICAS HUECAS Y MARCOS.
- VER ESPECIFICACIÓN No. 08111, PARA PUERTAS Y MARCOS EN ALUMINIO.
- VER ESPECIFICACIÓN No. 08130, PARA PUERTAS Y MARCOS EN ACERO INOXIDABLE.
- VER ESPECIFICACIÓN No. 08331, PARA PUERTAS ENROLLABLES.
- VER ESPECIFICACIÓN No. 08361, PARA PUERTAS BASCULANTES SECCIONALES.
- VER ESPECIFICACIÓN No. 08530, PARA VENTANAS EN PERFIL DE ALUMINIO.
- VER ESPECIFICACIÓN No. 08710, PARA HERRAJES DE PUERTAS.
- VER ESPECIFICACIÓN No. 08800, PARA VIDRIOS - APLICACIONES COMUNES.
- VER ESPECIFICACIÓN No. 09200, PARA PAÑETES (ESTUCO).
- VER ESPECIFICACIÓN No. 09300, PARA BALDOSAS.
- VER ESPECIFICACIÓN No. 09801, PARA PREPARACIÓN DE LA SUPERFICIE E IMPRIMACIÓN DE PINTURA EN TALLER.
- VER ESPECIFICACIÓN No. 09902, PARA PINTURA.
- VER ESPECIFICACIÓN No. 10200, PARA REJILLAS.
- VER ESPECIFICACIÓN No. 10400, PARA SERIALIZACIÓN.
- VER DETALLE DE VÍAS, NIVELES Y DRENAJES EN LOS PLANOS CIVILES.
- VER DETALLES DE EQUIPOS ELÉCTRICOS, HVAC E INSTRUMENTACIÓN Y CONTROL, EN LAS RESPECTIVAS DISCIPLINAS.

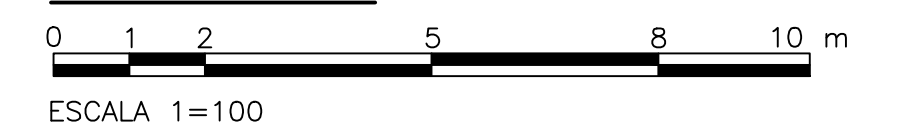


SECCIÓN 1 1
1=100 A-08-001 A-08-002



SECCIÓN 2 2
1=100 A-08-001 A-08-002

ESCALA GRÁFICA



©2016 CDM Smith-INGESAM. Todos los derechos reservados. Reutilización de documentos: Documentos y diseños suministrados por el servicio profesional, incorporados en este documento, son propiedad de CDM Smith-INGESAM y EAB. No serán utilizados, ni total ni parcialmente, para cualquier otro proyecto sin autorización escrita de CDM Smith-INGESAM y/o EAB.

CDM Smith INGESAM
CONTRATO DE CONSULTORÍA No. 1-02-25500-0690-2011

DISEÑO: CHARLES FABIAN CARVALLO TORRES
MAT. No. A25682608-9048110

REPRESENTANTE LEGAL O PROPIETARIO: ROBERT GAUDIN
UC. No. 3901 ME, USA

UNIÓN TEMPORAL PTAR CANOAS
CONTRATO EAB No. 1-15-25500-0646-2012

REVISÓ: MARCELO BUSTOZA O.
MAT. No. 2570018494CND

APROBÓ: FERNANDO SILVA G.
MAT. No. 0000001407XLL

acueducto
AGUA ALCANTARILLADO Y ASEO DE BOGOTÁ

RECIBIÓ: ING. ROYALDO PULIDO
REGISTRO. No. 3560

RECIBIÓ: ING. HAZO GOMEZ
REGISTRO. No. 3429

LOCALIZACIÓN

ESCALA 1:25.000

SISTEMA DE REFERENCIA
MADRID, SIRGAS

TIPO DE COORDENADAS: PLANAS CARTESIANAS
ORIGEN COORDENADAS: BOGOTÁ D.C.

VERTICE NP-13-B5-1
NORTE: 93764.934 m
ESTE: 82666.481 m
COTA: 2552.98 metros

COORDENADAS MEDIAS
NORTE: 96250.0 m
ESTE: 86000.0 m

PLANCHA
1:10.000, 246-15-A-2

MODIFICACIONES		
FECHA	MODIFICACION	NOMBRE ING. RESPONSABLE

acueducto
AGUA ALCANTARILLADO Y ASEO DE BOGOTÁ

GERENCIA CORPORATIVA DE SISTEMA MAESTRO
DIRECCIÓN RED TRONCAL ALCANTARILLADO

PLANO DE DISEÑO TRATAMIENTO DE AGUAS RESIDUALES

PTAR CANOAS/VEREDA CANOAS/MUNICIPIO DE SOACHA

CONTIENE: **P.11**
EDIFICIO DE COGENERACIÓN
SECCIONES

ESCALA: INDICADA

NOMBRE DEL ARCHIVO: A08003CG.DWG

PROYECTO No.:

FECHA: AGOSTO/2016

PLANO No. **A-08-003**