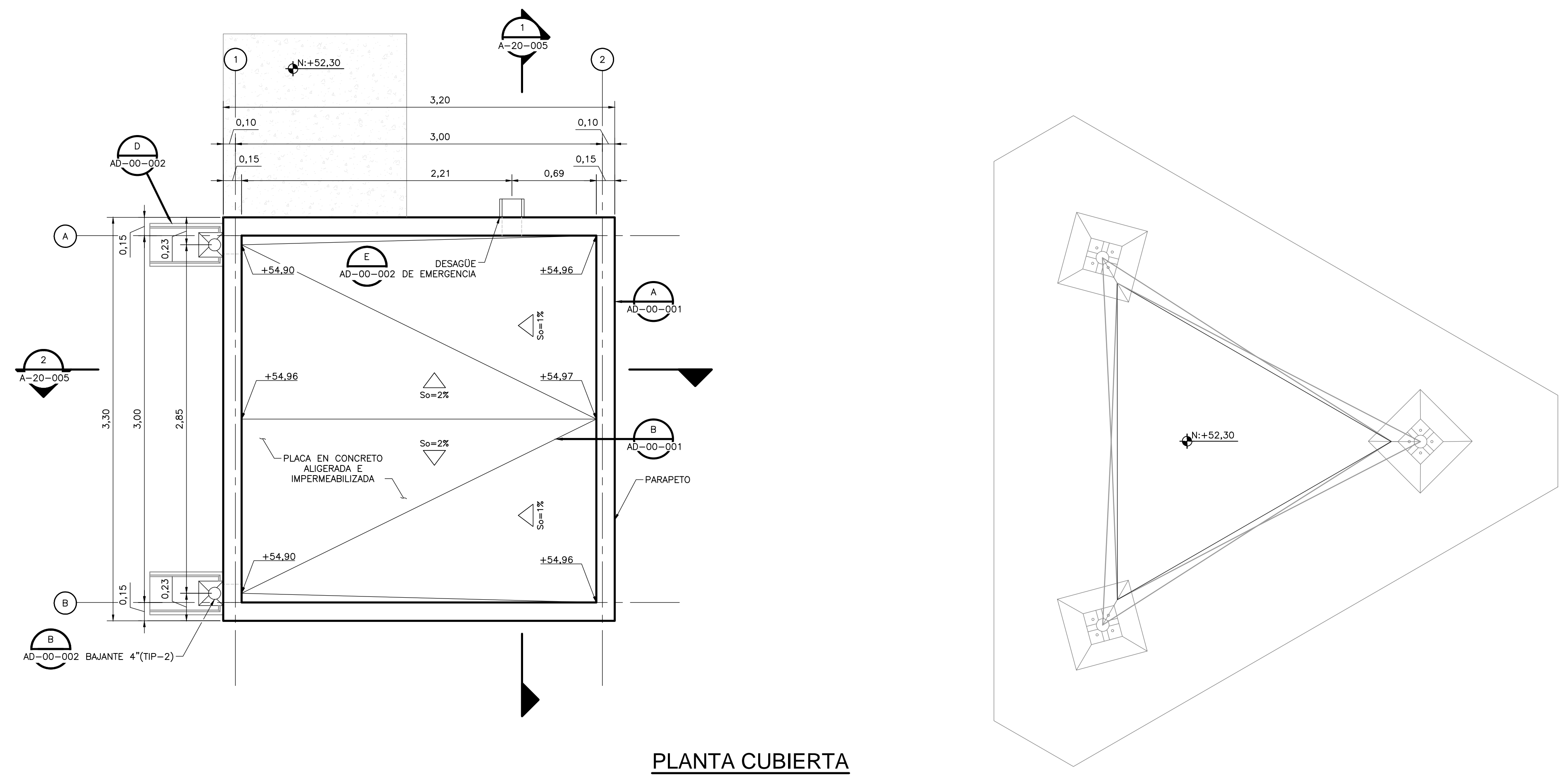
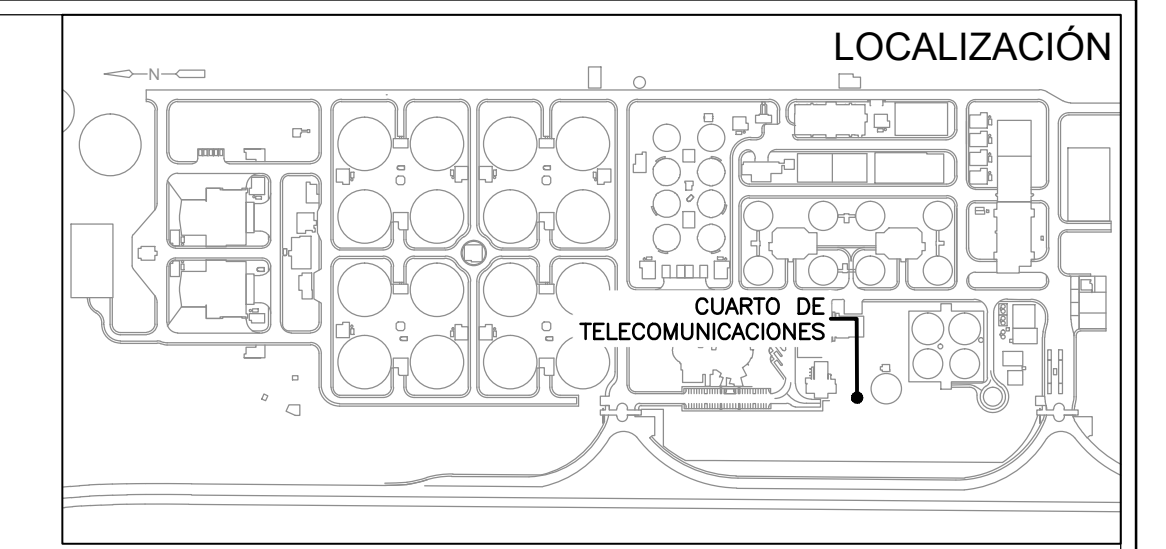


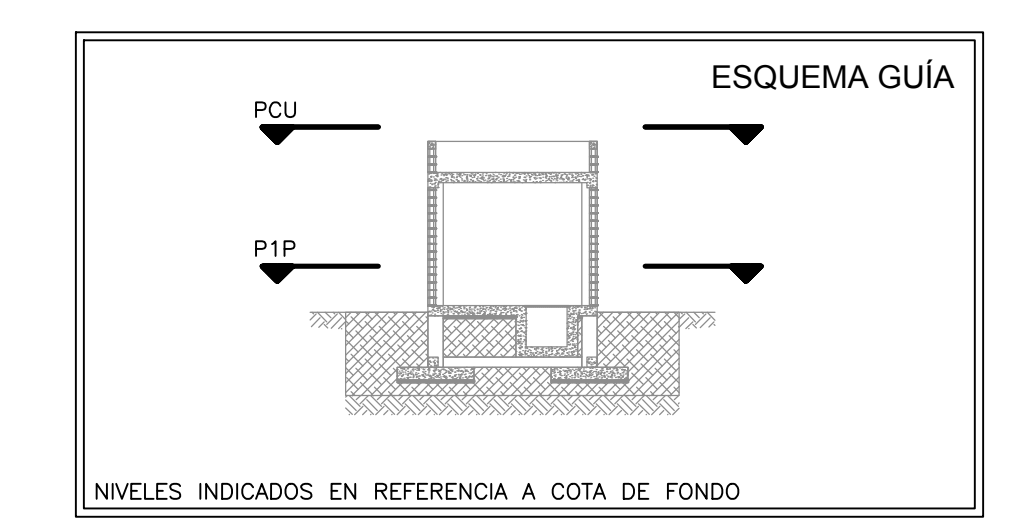
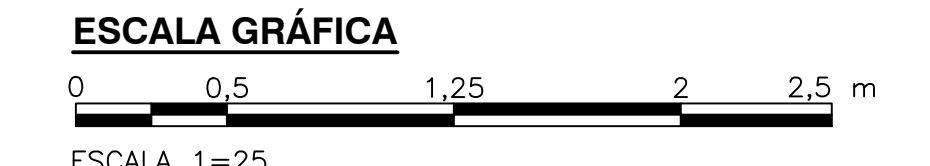
PLANTA PRIMER PISO
1=25



PLANTA CUBIERTA
1=25



- NOTAS:**
- TODAS LAS DIMENSIONES ESTÁN DADAS EN METROS, DIÁMETROS DE TUBERÍA EN MILÍMETROS Y TODOS LOS NIVELES ESTÁN EN METROS SOBRE EL NIVEL DEL MAR, A MENOS QUE SE INDIQUE OTRA UNIDAD DE MEDIDA.
 - EL VALOR DE LAS ELEVACIONES DE LOS PUNTOS CORRESPONDEN AL NÚMERO MOSTRADO INCREMENTADO EN 2500.
 - VER ESPECIFICACIÓN No. 03450, PARA CONCRETO ARQUITECTÓNICO PREFABRICADO
 - VER ESPECIFICACIÓN No. 05580, PARA COMPONENTES METÁLICOS DE ARQUITECTURA
 - VER ESPECIFICACIÓN No. 06100, PARA CARPINTERÍA DURA
 - VER ESPECIFICACIÓN No. 06200, PARA CARPINTERÍA DE ACABADOS INTERIORES
 - VER ESPECIFICACIÓN No. 06201, PARA CARPINTERÍA DE ACABADOS EXTERIORES
 - VER ESPECIFICACIÓN No. 08615, PARA COMPONENTES PLÁSTICOS REFORZADOS CON FIBRA DE VIDRIO
 - VER ESPECIFICACIÓN No. 07005, PARA IMPERMEABILIZACIÓN, PROTECCIÓN CONTRA HUMEDAD Y SELLO
 - VER ESPECIFICACIÓN No. 07115, PARA PROTECCIÓN BITUMINOSA CONTRA HUMEDAD
 - VER ESPECIFICACIÓN No. 07412, PARA PANELES METÁLICOS DE TEJADO DE JUNTAS DE CHAPAS
 - VER ESPECIFICACIÓN No. 07540, PARA FLUIDO ELASTOMÉRICO APLICABLE PARA CUBIERTAS DE TECHO SOBRE ESPUMA DE POLIURETANO (PUF)
 - VER ESPECIFICACIÓN No. 07710, PARA PIEZAS ESPECIALES DE TECHO
 - VER ESPECIFICACIÓN No. 07800, PARA CLARABOYAS DE MARCO METÁLICO
 - VER ESPECIFICACIÓN No. 08620, PARA CLARABOYAS UNITARIAS
 - VER ESPECIFICACIÓN No. 07920, PARA SELLADORES PARA JUNTAS
 - VER ESPECIFICACIÓN No. 07950, PARA CONTROL DE EXPANSIÓN
 - VER ESPECIFICACIÓN No. 08110, PARA PUERTAS METÁLICAS HUECAS Y MARCOS
 - VER ESPECIFICACIÓN No. 08111, PARA PUERTAS Y MARCOS EN ALUMINIO
 - VER ESPECIFICACIÓN No. 08130, PARA PUERTAS Y MARCOS EN ACERO INOXIDABLE
 - VER ESPECIFICACIÓN No. 08331, PARA PUERTAS ENROLLABLES
 - VER ESPECIFICACIÓN No. 08361, PARA PUERTAS BASCULANTES SECCIONALES
 - VER ESPECIFICACIÓN No. 08530, PARA VENTANAS EN PERFIL DE ALUMINIO
 - VER ESPECIFICACIÓN No. 08710, PARA HERRAJES DE PUERTAS
 - VER ESPECIFICACIÓN No. 08800, PARA VIDRIOS - APLICACIONES COMUNES
 - VER ESPECIFICACIÓN No. 09200, PARA PAÑETES (ESTUCO)
 - VER ESPECIFICACIÓN No. 09300, PARA BALDOSAS
 - VER ESPECIFICACIÓN No. 09901, PARA PREPARACIÓN DE LA SUPERFICIE E IMPRIMACIÓN DE PINTURA EN TALLER
 - VER ESPECIFICACIÓN No. 09902, PARA PINTURA
 - VER ESPECIFICACIÓN No. 10200, PARA REJILLAS
 - VER ESPECIFICACIÓN No. 10400, PARA SERIALIZACIÓN
 - VER DETALLE DE VÍAS, NIVELES Y DRENAJES EN LOS PLANOS CIVILES.
 - VER DETALLES DE EQUIPOS ELÉCTRICOS, HVAC E INSTRUMENTACIÓN Y CONTROL, EN LAS RESPECTIVAS DISCIPLINAS.



© 2016 CDM Smith-INGESAM. Todos los derechos reservados. Reutilización de documentos: Documentos y diseños suministrados por el servicio profesional, incorporados en este documento, son propiedad de CDM Smith-INGESAM y EAB. No serán utilizados, ni total ni parcialmente, para cualquier otro proyecto sin autorización escrita de CDM Smith-INGESAM y/o EAB.

 CONTRATO DE CONSULTORÍA No. 1-02-2500-0690-2011 DISEÑO: CHARLES FABIAN CANIVAN TORRES MAT. No. 425683006-80548110 REPRESENTANTE LEGAL O PROPIETARIO: ROBERTO GALDIES U.C. No. 3901 ME, USA	UNIÓN TEMPORAL PTAR CANOAS CONTRATO EAB No. 1-15-2500-0646-2012 REVISÓ: MARCELO BUSTOZA O. No. 2370018454CND APROBÓ: FERNANDO SILVA G. MAT. No. 0000001407XL	 ACUEDUCTO AGUA ALCANTARILLADO Y ASEO DE BOGOTÁ RECIBIÓ: ING. RENALDO PULIDO REGISTRO No. 33661 RECIBIÓ: ING. HUGO GOMEZ REGISTRO No. 3429	LOCALIZACIÓN ESCALA 1:25,000	SISTEMA DE REFERENCIA MAGDA SIRGAS TIPO DE COORDENADAS PLANAS CARTESIANAS ORIGEN COORDENADAS BOGOTÁ D.C. VERTICE NP-13-B5-1 NORTE: 93744.534 m ESTE: 82666.481 m COTA: 2552.58 metros COORDENADAS MEDIAS NORTE: 96250.0 m ESTE: 86000.0 m PLANCHA 1:10,000 246-13-A-2	MODIFICACIONES <table border="1"> <thead> <tr> <th>FECHA</th> <th>MODIFICACION</th> <th>NOMBRE ING. RESPONSABLE</th> <th>FIRMA</th> </tr> </thead> <tbody> <tr> <td> </td> <td> </td> <td> </td> <td> </td> </tr> </tbody> </table>	FECHA	MODIFICACION	NOMBRE ING. RESPONSABLE	FIRMA					 AGUA ALCANTARILLADO Y ASEO DE BOGOTÁ GERENCIA CORPORATIVA DE SISTEMA MAESTRO DIRECCIÓN RED TRONCAL ALCANTARILLADO PLANO DE DISEÑO TRATAMIENTO DE AGUAS RESIDUALES	PTAR CANOAS/VEREDA CANOAS/MUNICIPIO DE SOACHA CONTIENE : P.11 CUARTO DE TELECOMUNICACIONES PLANTAS	PROYECTO No. : FECHA: AGOSTO/2016 PLANO No. A-20-004
					FECHA	MODIFICACION	NOMBRE ING. RESPONSABLE	FIRMA								
ESCALA: INDICADA	NOMBRE DEL ARCHIVO: A20004PSPL.DWG	ENTREGA 100% - VÁLIDO PARA CONSTRUCCIÓN														

LA ESCALA DE IMPRESIÓN PARA ESTE PLANO ES DE TAMAÑO PLEGO (700mm x 1000mm)