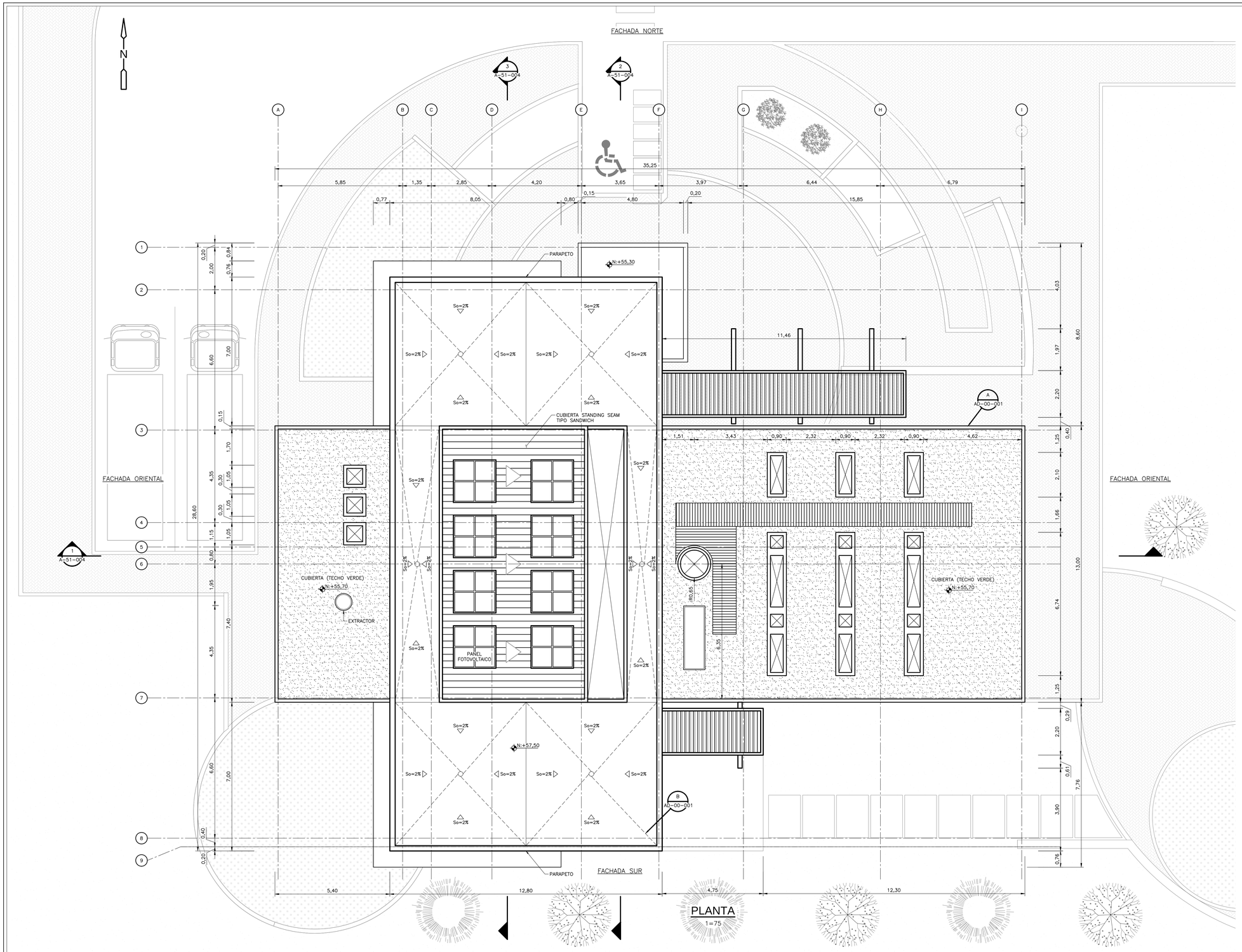

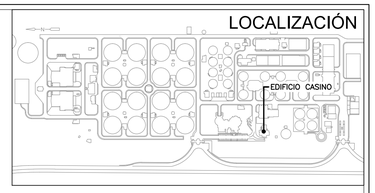

N O T A S :

1. TODAS LAS DIMENSIONES ESTÁN DADAS EN METROS, A MENOS QUE SE INDIQUE OTRA UNIDAD DE MEDIDA.
2. EL VALOR DE LAS ELEVACIONES DE LOS PUNTOS CORRESPONDEN AL NÚMERO MOSTRADO INCREMENTADO EN 2500.
3. VER ESPECIFICACIÓN No. 03450, PARA CONCRETO ARQUITECTONICO PREFABRICADO
4. VER ESPECIFICACIÓN No. 05580, PARA COMPONENTES METALICOS DE ARQUITECTURA
5. VER ESPECIFICACIÓN No. 06100, PARA CARPINTERÍA DURA
6. VER ESPECIFICACIÓN No. 06200, PARA CARPINTERÍA DE ACABADOS INTERIORES
7. VER ESPECIFICACIÓN No. 06201, PARA CARPINTERÍA DE ACABADOS EXTERIORES
8. VER ESPECIFICACIÓN No. 06402, PARA CARPINTERÍA ARQUITECTONICA INTERIOR
9. VER ESPECIFICACIÓN No. 06615, PARA COMPONENTES PLASTICOS REFORZADOS CON FIBRA DE VIDRIO
10. VER ESPECIFICACIÓN No. 07005, PARA IMPERMEABILIZACION, PROTECCION CONTRA HUMEDAD Y SELLO
11. VER ESPECIFICACIÓN No. 07115, PARA PROTECCION BITUMINOSA CONTRA HUMEDAD
12. VER ESPECIFICACIÓN No. 07336, PARA CUBIERTA VEGETAL DEL TECHO
13. VER ESPECIFICACIÓN No. 07412, PARA PANELES METALICOS DE TEJADO DE JUNTAS DE CHAPAS
14. VER ESPECIFICACIÓN No. 07530, PARA TECHADOS Y VIERTEAGUAS EN MEMBRANA TERMICAMENTE FUSIONADA
15. VER ESPECIFICACIÓN No. 07540, PARA FLUIDO ELASTOMERICO APLICABLE PARA CUBIERTAS DE TECHO SOBRE ESPUMA DE POLIURETANO (PUF)
16. VER ESPECIFICACIÓN No. 07710, PARA PIEZAS ESPECIALES DE TECHO
17. VER ESPECIFICACIÓN No. 07720, PARA ACCESORIOS DE TECHO
18. VER ESPECIFICACIÓN No. 07800, PARA CLARABOYAS DE MARCO METALICO
19. VER ESPECIFICACIÓN No. 08620, PARA CLARABOYAS UNITARIAS
20. VER ESPECIFICACIÓN No. 07920, PARA SELLADORES PARA JUNTAS
21. VER ESPECIFICACIÓN No. 07950, PARA CONTROL DE EXPANSÍON
22. VER ESPECIFICACIÓN No. 08110, PARA PUERTAS METÁLICAS HUECAS Y MARCOS
23. VER ESPECIFICACIÓN No. 08111, PARA PUERTAS Y MARCOS EN ALUMINIO
24. VER ESPECIFICACIÓN No. 08130, PARA PUERTAS Y MARCOS EN ACERO INOXIDABLE
25. VER ESPECIFICACIÓN No. 08163, PARA PUERTAS CORREDIZAS EN VIDRIO CON MARCOS EN ALUMINIO
26. VER ESPECIFICACIÓN No. 08211, PARA PUERTAS LISAS EN MADERA
27. VER ESPECIFICACIÓN No. 08331, PARA PUERTAS ENROLLABLES
28. VER ESPECIFICACIÓN No. 08361, PARA PUERTAS BASCULANTES SECCIONALES
29. VER ESPECIFICACIÓN No. 08530, PARA VENTANAS EN PERFIL DE ALUMINIO
30. VER ESPECIFICACIÓN No. 08710, PARA HERRAJES DE PUERTAS
31. VER ESPECIFICACIÓN No. 08800, PARA VIDRIOS – APLICACIONES COMUNES
32. VER ESPECIFICACIÓN No. 09200, PARA PAÑETES (ESTUCO)
33. VER ESPECIFICACIÓN No. 09300, PARA BALDOSAS
34. VER ESPECIFICACIÓN No. 09400, PARA TERRAZO
35. VER ESPECIFICACIÓN No. 09510, PARA PANELES ACUSTICOS DE CIELO RASO
36. VER ESPECIFICACIÓN No. 09901, PARA PREPARACIÓN DE LA SUPERFICIE E IMPRIMACIÓN DE PINTURA EN TALLER
37. VER ESPECIFICACIÓN No. 09902, PARA PINTURA
38. VER ESPECIFICACIÓN No. 10200, PARA REJILLAS
39. VER ESPECIFICACIÓN No. 10400, PARA SEÑALIZACIÓN
40. VER ESPECIFICACIÓN No. 10800, PARA ACCESORIOS SANITARIOS, BAÑOS Y LAVANDERIA
41. VER DETALLE DE VÍAS, NIVELES Y DRENAJES EN LOS PLANOS CIVILES.
42. VER DETALLES DE EQUIPOS ELÉCTRICOS, HVAC E INSTRUMENTACIÓN Y CONTROL, EN LAS RESPECTIVAS DISCIPLINAS.

C O N V E N C I O N E S:

- ADOQUÍN EN CONCRETO DECORATIVO BLANCO
- ADOQUÍN EN CONCRETO DECORATIVO GRIS
- GRAVILLA DECORATIVA BEIGE
- TRITURADO DE CORTEZA DE PINO
- ADOQUÍN EN CONCRETO COLOR OCRE ALBERO
- CHICALÁ
- CARBONERO ROJO

ESCALA GRÁFICA

0 1,25 2,5 3,75 5 6,25 7,5 m

ESCALA 1=75

©2016 CDM Smith–INGESAM. Todos los derechos reservados.
Reutilización de documentos: Documentos y diseños suministrados por el servicio profesional, incorporados en este documento, son propiedad de CDM Smith–INGESAM y EAB.
No serán utilizados, ni total ni parcialmente, para cualquier otro proyecto sin autorización escrita de CDM Smith–INGESAM y/o EAB.

CDM Smith. INGESAM
CONTRATO DE CONSULTORÍA No. 1-02-25500-0690-2011

DISEÑÓ: CHARLES FABIAN CARVAJAL TORRES MAT. No: A25682008-80548110
REPRESENTANTE LEGAL O PROPIETARIO: ROBERT GAUDES LIC. No:3901 ME, USA

UNIÓN TEMPORAL PTAR CANOAS
CONTRATO EAAB No. 1-15-25500-0846-2012
REVISÓ: MARCELO BEDOYA O. No: 25700184654CND
APROBÓ: FERNANDO SILVA G. MAT. No: 0000001407VLL

acueducto AGUA, ALCANTARILLADO Y ASEO DE BOGOTÁ
RECIBIÓ: ING. REINALDO PULIDO REGISTRO. No: 3060
RECIBIÓ: ING. HUGO GÓMEZ REGISTRO. No: 3429

LOCALIZACIÓN
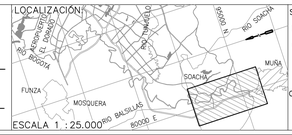

ESCALA 1 : 25.000

SISTEMA DE REFERENCIA
MAGNA SIRGAS
TIPO DE COORDENADAS
PLANAS CARTESIANAS
ORIGEN COORDENADAS
BOGOTÁ D.C.
VÉRTICE NP-13-BS-1
NORTE: 95764.54 m
ESTE: 82666.481 m
COTA: 2552.98 msnm
COORDENADAS MEDIAS
NORTE: 96250.0 m
ESTE: 80500.0 m
PLANCHA
1:10.000 246-II-A-2

MODIFICACIONES			
FECHA	MODIFICACIÓN	NOMBRE ING. RESPONSABLE	FIRMA

acueducto AGUA, ALCANTARILLADO Y ASEO DE BOGOTÁ
GERENCIA CORPORATIVA DE SISTEMA MAESTRO
DIRECCIÓN RED TRONCAL ALCANTARILLADO
PLANO DE DISEÑO TRATAMIENTO DE AGUAS RESIDUALES

PTAR CANOAS/VEREDA CANOAS/MUNICIPIO DE SOACHA

CONTIENE : P.11 EDIFICIO CASINO PLANTA CUBIERTA

ESCALA: INDICADA

NOMBRE DEL ARCHIVO: A51002CNPL.DWG

PROYECTO No. :

FECHA: AGOSTO/2016

PLANO No. A-51-002

LA ESCALA DE IMPRESIÓN PARA ESTE PLANO ES DE TAMAÑO PLIEGO (700mm x1000mm)

ENTREGA 100% - VÁLIDO PARA CONSTRUCCIÓN