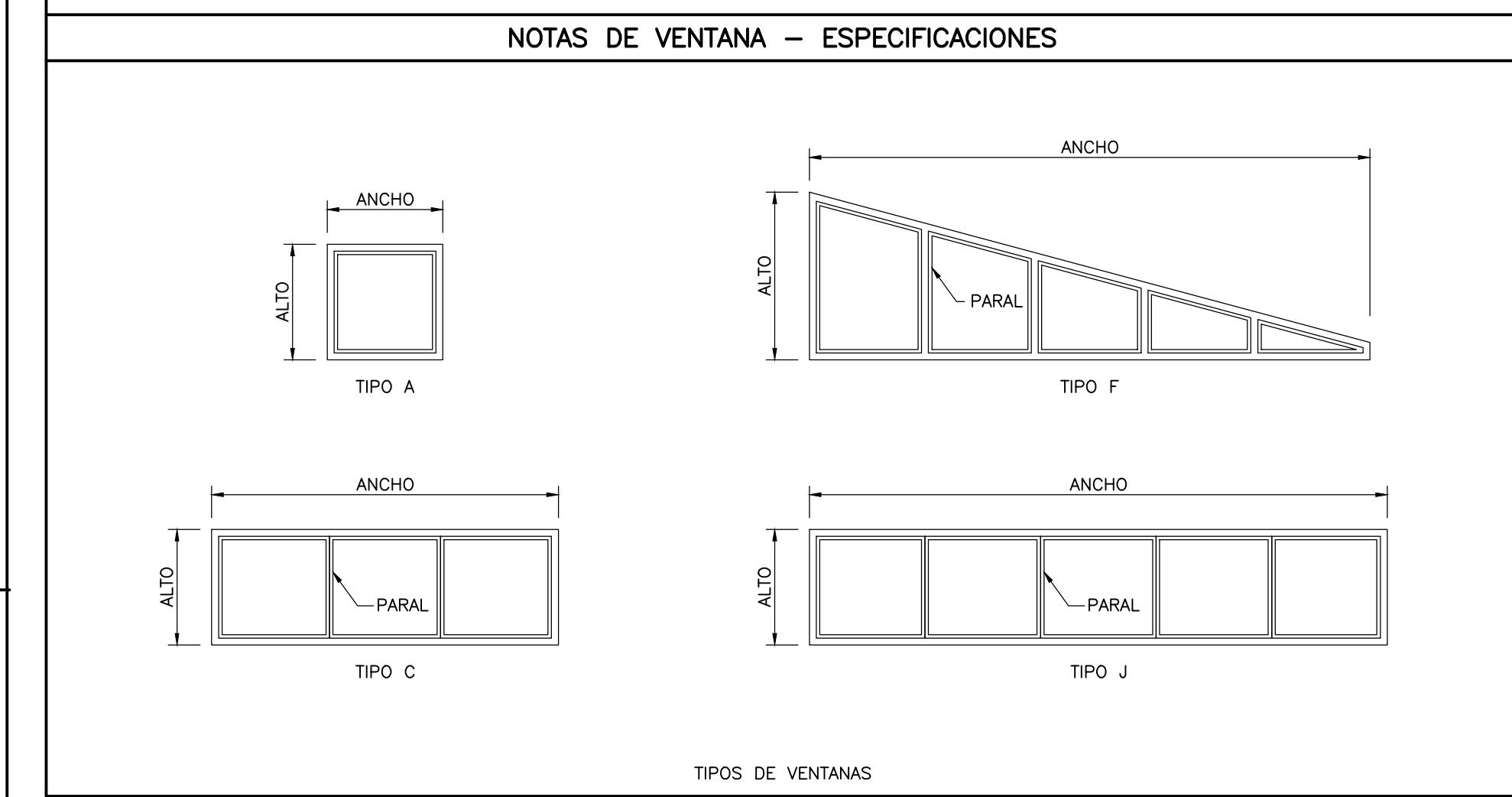
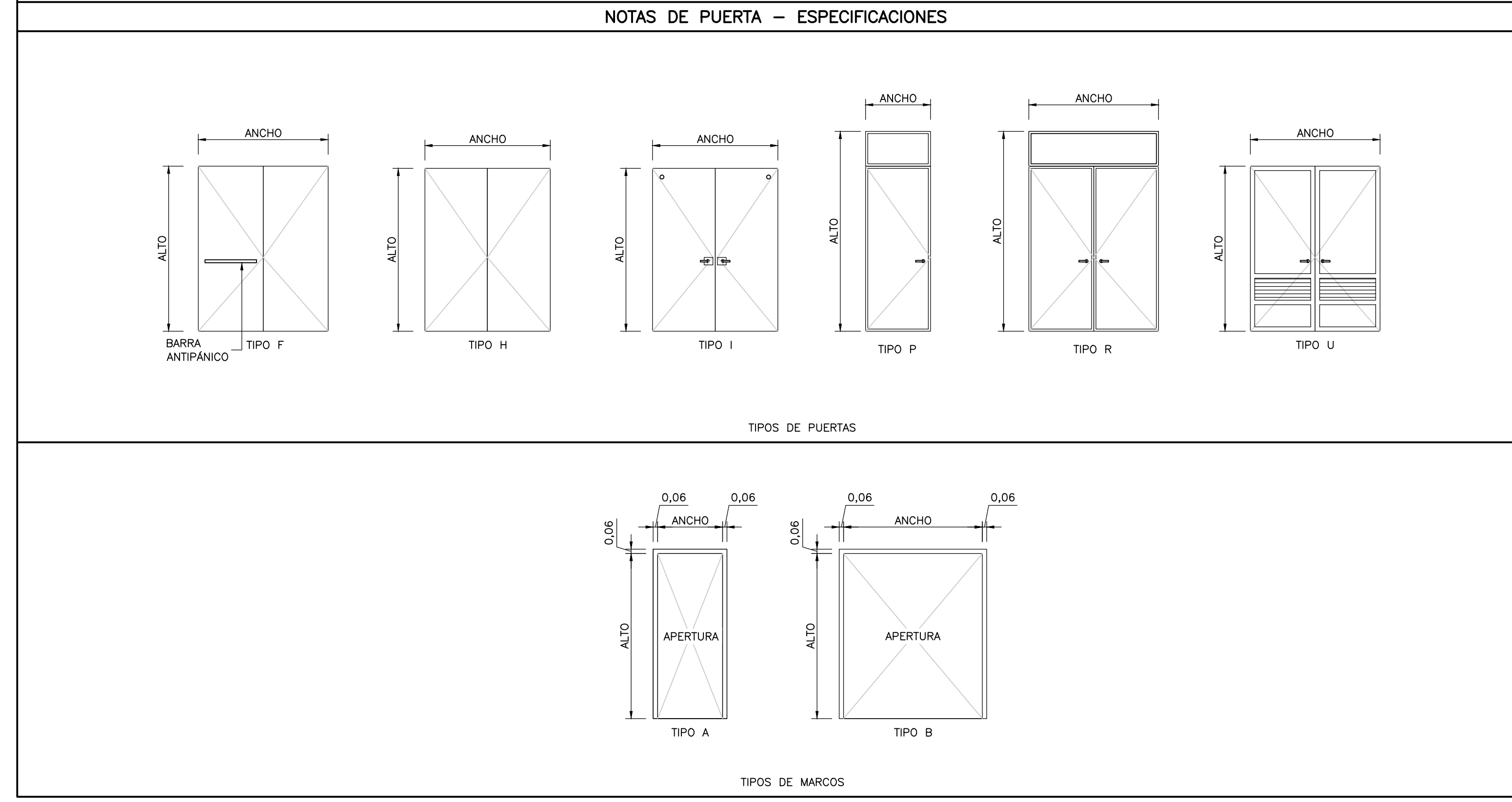


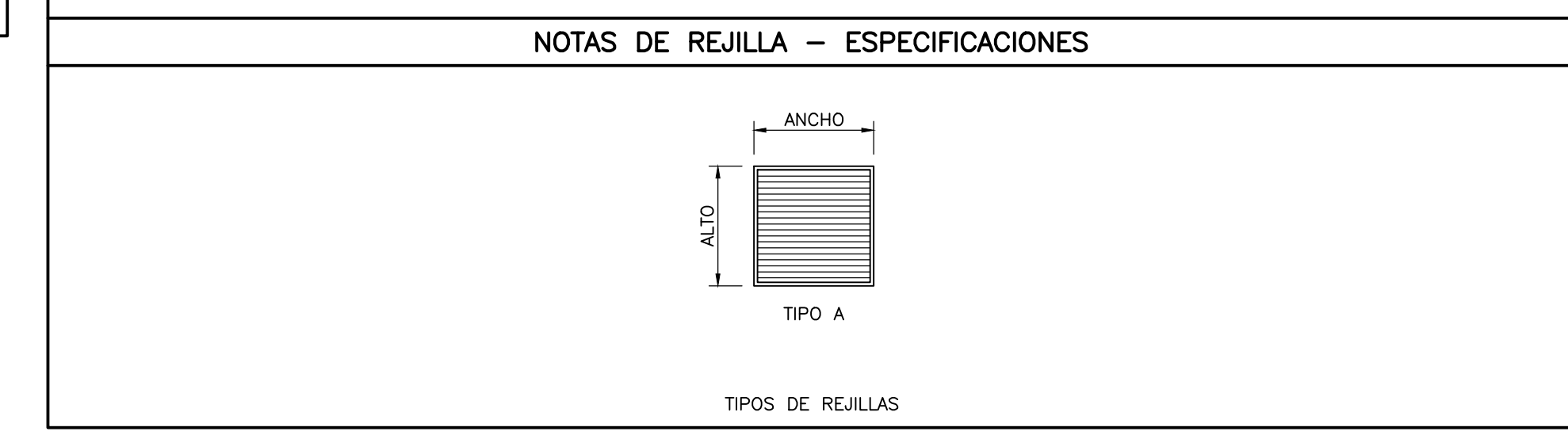
NOTAS:
 1. TODAS LAS DIMENSIONES ESTÁN DADAS EN METROS, A MENOS QUE SE INDIQUE OTRA UNIDAD DE MEDIDA.

| CUADRO DE PUERTAS – EDIFICIO CASINO | | | | | | | | | | | | | | | | |
|-------------------------------------|--------|------|-----------|---------------------------|--------------------------|----------|--------------------|-------------------|-------|----------|----------|----------------|---------------|--------------|-----------|---------------------------------------|
| D-00 | PUERTA | | | | | MARCO | | HARDWARE | | VIDRIO | | PUERTA REJILLA | OBSERVACIONES | | | |
| | MARCA | CANT | INT. EXT. | CLASIFICACIÓN DE INCENDIO | DIMENSIONES ANCHO X ALTO | TIPO | MATERIAL DEL PANEL | ACABADO DEL PANEL | TIPO | MATERIAL | ACABADO | | | HARDWARE SET | OPERATION | DIMENSIONES ANCHO X ALTO |
| D-01 | 2 | EXT. | 3 HR | 1,60 x 2,80 | I | ALUMINIO | N/A | B | ACERO | PINTURA | KEY LOCK | - | - | - | - | PUERTA DE VIDRIO DOBLE HOJA |
| D-02 | 1 | EXT. | 3 HR | 1,40 x 2,80 | F | ALUMINIO | N/A | B | ACERO | PINTURA | KEY LOCK | - | - | - | - | PUERTA ABATIBLE DOBLE HOJA |
| D-03 | 4 | INT. | - | 1,20 x 2,80 | H | ALUMINIO | N/A | B | ACERO | PINTURA | KEY LOCK | - | - | - | - | PUERTA VAIVEN DOBLE HOJA |
| D-04 | 4 | INT. | - | 0,80 x 2,80 | P | ALUMINIO | N/A | A | ACERO | PINTURA | KEY LOCK | - | - | - | - | PUERTA ABATIBLE |
| D-05 | 2 | EXT. | 3 HR | 1,65 x 2,80 | U | ALUMINIO | N/A | B | ACERO | PINTURA | KEY LOCK | - | - | 0,68 X 0,30 | - | PUERTA ABATIBLE DOBLE HOJA + REJILLAS |
| D-06 | 9 | INT. | - | 1,00 x 2,80 | P | ALUMINIO | N/A | A | ACERO | PINTURA | KEY LOCK | - | - | - | - | PUERTA ABATIBLE |
| D-07 | 3 | INT. | - | 1,40 x 2,80 | R | ALUMINIO | N/A | B | ACERO | PINTURA | KEY LOCK | - | - | - | - | PUERTA ABATIBLE DOBLE HOJA |
| D-08 | 1 | INT. | - | 1,20 x 2,55 | R | ALUMINIO | N/A | B | ACERO | PINTURA | KEY LOCK | - | - | - | - | PUERTA ABATIBLE DOBLE HOJA |
| D-09 | 1 | EXT. | - | 1,20 x 2,55 | R | ALUMINIO | N/A | B | ACERO | PINTURA | KEY LOCK | - | - | - | - | PUERTA ABATIBLE DOBLE HOJA |

| CUADRO DE VENTANAS – EDIFICIO CASINO | | | | | | | | | | | | |
|--------------------------------------|--------------------------|------|----------------|------|----------|---------|----------|--------|-------------|------------|-----------------|--|
| W-00 | DIMENSIONES ANCHO X ALTO | | | TIPO | MARCO | | | VIDRIO | | BASCULANTE | OBSERVACIONES | |
| | MARCA | CANT | | | MATERIAL | ACABADO | PANTALLA | VIDRIO | ACABADO | | | |
| W-01 | 1 | | 5,75 x 3,75 | C | ALUM. | E.S.P. | - | PLACA | TINTE SOLAR | NO | VENTANA 3 HOJAS | |
| W-02 | 1 | | 9,50 x 1,45 | J | ALUM. | E.S.P. | - | PLACA | TINTE SOLAR | NO | VENTANA 5 HOJAS | |
| W-03 | 6 | | 1,65 x 0,80 | A | ALUM. | E.S.P. | - | PLACA | TINTE SOLAR | NO | VENTANA 1 HOJA | |
| W-04 | 1 | | 1,15x1,45x1,85 | - | ALUM. | E.S.P. | - | PLACA | TINTE SOLAR | NO | VENTANA 1 HOJA | |
| W-05 | 3 | | 1,00 x 0,80 | A | ALUM. | E.S.P. | - | PLACA | TINTE SOLAR | NO | VENTANA 1 HOJA | |
| W-06 | 1 | | 0,85 x 1,00 | A | ALUM. | E.S.P. | - | PLACA | TINTE SOLAR | NO | VENTANA 1 HOJA | |
| W-07 | 1 | | 0,85 x 0,85 | A | ALUM. | E.S.P. | - | PLACA | TINTE SOLAR | NO | VENTANA 1 HOJA | |
| W-08 | 1 | | 1,95 x 1,00 | A | ALUM. | E.S.P. | - | PLACA | TINTE SOLAR | NO | VENTANA 1 HOJA | |
| W-09 | 1 | | 1,95 x 0,85 | A | ALUM. | E.S.P. | - | PLACA | TINTE SOLAR | NO | VENTANA 1 HOJA | |
| W-10 | 2 | | 4,85 x 1,45 | F | ALUM. | E.S.P. | - | PLACA | TINTE SOLAR | NO | VENTANA 5 HOJAS | |
| W-11 | 1 | | 1,55x1,90x1,95 | - | ALUM. | E.S.P. | - | PLACA | TINTE SOLAR | NO | VENTANA 1 HOJA | |
| W-12 | 1 | | 0,55 x 0,80 | A | ALUM. | E.S.P. | - | PLACA | TINTE SOLAR | NO | VENTANA 1 HOJA | |
| W-13 | 1 | | 5,80 x 3,75 | C | ALUM. | E.S.P. | - | PLACA | TINTE SOLAR | NO | VENTANA 3 HOJAS | |



| CUADRO DE REJILLAS – EDIFICIO CASINO | | | | | | | | | | | | |
|--------------------------------------|--------------------------|------|-------------|------|----------|---------|-------------|------|----------|----------|--------------|----------------|
| L-00 | DIMENSIONES ANCHO X ALTO | | | TIPO | MARCO | | PANTALLA | | DAMPER | | TIPO DE HOJA | OBSERVACIONES |
| | MARCA | CANT | | | MATERIAL | ACABADO | PROFUNDIDAD | AVES | INSECTOS | GRAVEDAD | | |
| L-01 | 2 | | 2,55 X 0,60 | A | ALUM. | N/A | N/A | N/A | N/A | N/A | N/A | REJILLA 1 HOJA |
| L-02 | 2 | | 1,65 X 0,60 | A | ALUM. | N/A | N/A | N/A | N/A | N/A | N/A | REJILLA 1 HOJA |



| CUADRO DE ACABADOS INTERNOS | | | | | | | |
|-----------------------------------|------|-------|------|---------|-----------|-------|------------------------------------|
| UBICACION | PISO | MUROS | | | | | OBSERVACIONES |
| | | NORTE | SUR | ORIENTE | OCCIDENTE | TECHO | |
| W.C. MUJERES | BC-1 | BC-2 | BC-2 | BC-2 | BC-2 | TF-1 | VER ESPECIFICACIÓN No.10800, BAÑOS |
| W.C. HOMBRES | BC-1 | BC-2 | BC-2 | BC-2 | BC-2 | TF-1 | VER ESPECIFICACIÓN No.10800, BAÑOS |
| CASILLEROS | BC-1 | BC-2 | BC-2 | BC-2 | BC-2 | TF-1 | - |
| DUCHAS | BC-1 | BC-2 | BC-2 | BC-2 | BC-2 | TF-1 | - |
| HALL | BP-1 | PV-1 | PV-1 | PV-1 | PV-1 | TF-1 | - |
| COMEDOR | BP-1 | PV-1 | PV-1 | PV-1 | PV-1 | TF-1 | - |
| ALMACEN CILINDRO DE GAS | CP-1 | PS-1 | PS-1 | PS-1 | PS-1 | TF-1 | - |
| BASURAS | BC-1 | BC-2 | BC-2 | BC-2 | BC-2 | PS-1 | - |
| PREPARACIÓN | BC-1 | BC-2 | BC-2 | BC-2 | BC-2 | TF-1 | - |
| COCCIÓN | BC-1 | BC-2 | BC-2 | BC-2 | BC-2 | TF-1 | - |
| SERVICIO | BC-1 | PV-1 | PV-1 | PV-1 | PV-1 | TF-1 | - |
| DESPENSA | BC-1 | BC-2 | BC-2 | BC-2 | BC-2 | TF-1 | - |
| ALMACENAMIENTO DE OLLAS Y VAJILLA | BC-1 | BC-2 | BC-2 | BC-2 | BC-2 | TF-1 | - |
| LAVADO | BC-1 | BC-2 | BC-2 | BC-2 | BC-2 | TF-1 | - |
| OFICINA | BP-1 | PV-1 | PV-1 | PV-1 | PV-1 | TF-1 | - |
| ENFERMERIA | BP-1 | PV-1 | PV-1 | PV-1 | PV-1 | TF-1 | - |
| PASILLOS | BP-1 | PV-1 | PV-1 | PV-1 | PV-1 | TF-1 | - |

| LEYENDAS DE ACABADOS | | |
|----------------------|---------------------------------|----------------------------------------------------------------------|
| BC-1 | BALDOSAS DE CERAMICA – PISOS | BALDOSA DE CERAMICA LISA DE 30,5cm x 30,5cm – COLOR BLANCO |
| BC-2 | BALDOSAS DE CERAMICA – MUROS | BALDOSA DE CERAMICA LISA DE 20,3cm x 30,5cm – COLOR BLANCO |
| BP-1 | BALDOSAS DE PORCELANATO – PISOS | BALDOSA DE PORCELANATO LISA DE 60cm x 60cm – COLOR BEIGE |
| BP-2 | BALDOSAS DE PORCELANATO – PISOS | BALDOSA DE PORCELANATO LISA DE 60cm x 60cm – COLOR GRIS |
| BP-3 | BALDOSAS DE PORCELANATO – MUROS | BALDOSA DE PORCELANATO LISA DE 30cm x 60cm – COLOR BEIGE |
| BP-4 | BALDOSAS DE PORCELANATO – MUROS | BALDOSA DE PORCELANATO LISA DE 30cm x 60cm – COLOR GRIS |
| CP-1 | CONCRETO DE SUPERFICIE PULIDA | CONCRETO PARA PISOS (MR) CON ENDURECEDOR SUPERFICIAL |
| CL-1 | CONCRETO DE SUPERFICIE LABRADA | CONCRETO PARA PISOS (MR) CON SUPERFICIE LABRADA |
| PV-1 | PINTURA VINILICA | PINTURA TIPO 1 A BASE DE AGUA SECADO RAPIDO – COLOR BLANCO |
| PS-1 | PINTURA SINTETICA | PINTURA TIPO 1 A BASE DE ACEITE SECADO RAPIDO |
| PE-1 | PINTURA EPOXICA | PINTURA EPOXICA DE ALTA RESISTENCIA |
| TA-1 | TECHO ACUSTICO | PANELES CON REVESTIMIENTO ACUSTICO FONOSORSORBENTE DE MADERA |
| TF-1 | TECHO EN FIBRA MINERAL | TECHO ACUSTICO EN FIBRA MINERAL Y SISTEMA DE SUSPENSION ANTI-SISMICA |
| TM-1 | TECHO EN MADERA | PANELES DE MADERA CON SISTEMA DE PERFILERIA OCULTA |

©2016 CDM Smith-INGESAM. Todos los derechos reservados. Incorporados en este documento, son propiedad de CDM Smith-INGESAM y EAB. No serán utilizados, ni total ni parcialmente, para cualquier otro proyecto sin autorización escrita de CDM Smith-INGESAM y/o EAB.

| | | | | | | | | |
|--------------------------------------------------------------------------------------------------------------------------------------------------|------------------------------------------------------------------------------------------------------------------------------|-------------------------------------------------------------------------|-------------------------------------------------------------------------------------------------------------------------------------------------|------------------------------------------------------------------------------------------------------------------------------------------------------------------------------------------------------------------------------------------------------------------------------------------------------------|--------------------------------------------------------------------|--------------------------------------------------------------------------------------------------------------------------------------------------------------------------------|-----------------------------------------------------------------------------------------------------------------------------------------------------------------------------------|---------------------------------------------------------------|
| CONTRATO DE CONSULTORIA No. 1-02-2500-060-2011 DISEÑO: CHARLES FABIAN CORRAJAL TORRES REPRESENTANTE LEGAL O PROPIETARIO: ROBERT GAUBES | UNIÓN TEMPORAL PTAR CANOAS CONTRATO EAMB No. 1-15-2500-0646-2012 REVISÓ: MANUEL BERTHO O. APROBÓ: FERNANDO SILVA G. | ACUEDUCTO REVISÓ: ING. RONALDO PULIDO REVISÓ: ING. HAZO GOMEZ | LOCALIZACIÓN: MAPA DE LOCALIZACIÓN DEL PROYECTO EN EL MUNICIPIO DE PTAR CANOAS, MUNICIPIO DE SOACHA, MUNICIPIO DE BOGOTÁ. ESCALA 1:25.000,00 | SISTEMA DE REFERENCIA: MAGDA SIRGAS TIPO DE COORDENADAS: PLANAS CARTESIANAS ORIGEN COORDENADAS: BOGOTÁ D.C. VERTICE NP-13-B5-1 NORTE: 93744,534 m ESTE: 82666,481 m COTA: 2552,58 msnnm COORDENADAS MEDIAS NORTE: 96250,0 m ESTE: 86500,0 m PLANCHA 1:10.000,0 246-16-A-2 | MODIFICACIONES FECHA MODIFICACION NOMBRE ING. RESPONSABLE FIRMA | AGUA ALCANTARILLADO Y ASEO DE BOGOTÁ GERENCIA CORPORATIVA DE SISTEMA MAESTRO DIRECCIÓN RED TRONCAL ALCANTARILLADO PLANO DE DISEÑO TRATAMIENTO DE AGUAS RESIDUALES | PTAR CANOAS/VEREDA CANOAS/MUNICIPIO DE SOACHA CONTIENE: P.11 EDIFICIO DE CASINO CUADRO DE PUERTAS Y VENTANAS ESCALA: SIN ESCALA NOMBRE DEL ARCHIVO: A51008CNDT.DWG | PROYECTO No.: FECHA: AGOSTO/2016 PLANO No.: A-51-008 |
|--------------------------------------------------------------------------------------------------------------------------------------------------|------------------------------------------------------------------------------------------------------------------------------|-------------------------------------------------------------------------|-------------------------------------------------------------------------------------------------------------------------------------------------|------------------------------------------------------------------------------------------------------------------------------------------------------------------------------------------------------------------------------------------------------------------------------------------------------------|--------------------------------------------------------------------|--------------------------------------------------------------------------------------------------------------------------------------------------------------------------------|-----------------------------------------------------------------------------------------------------------------------------------------------------------------------------------|---------------------------------------------------------------|

ENTREGA 100% - VÁLIDO PARA CONSTRUCCIÓN