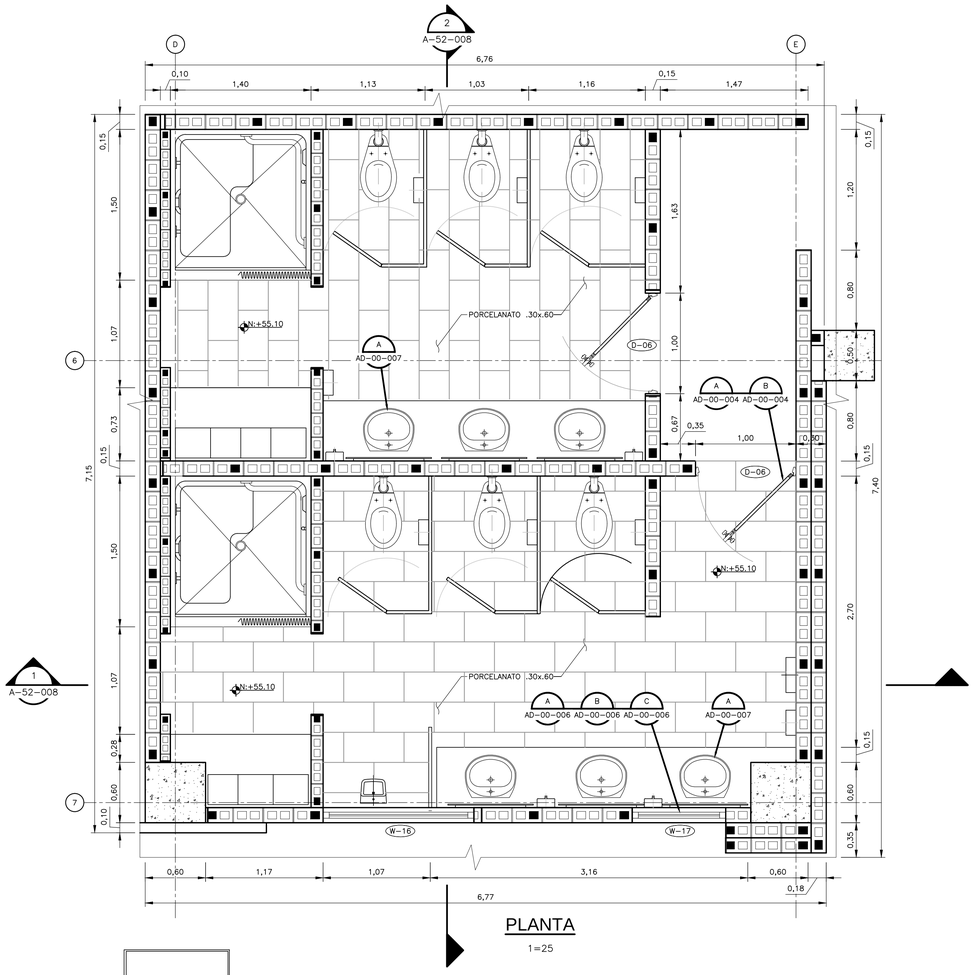

PLANTA
1=25

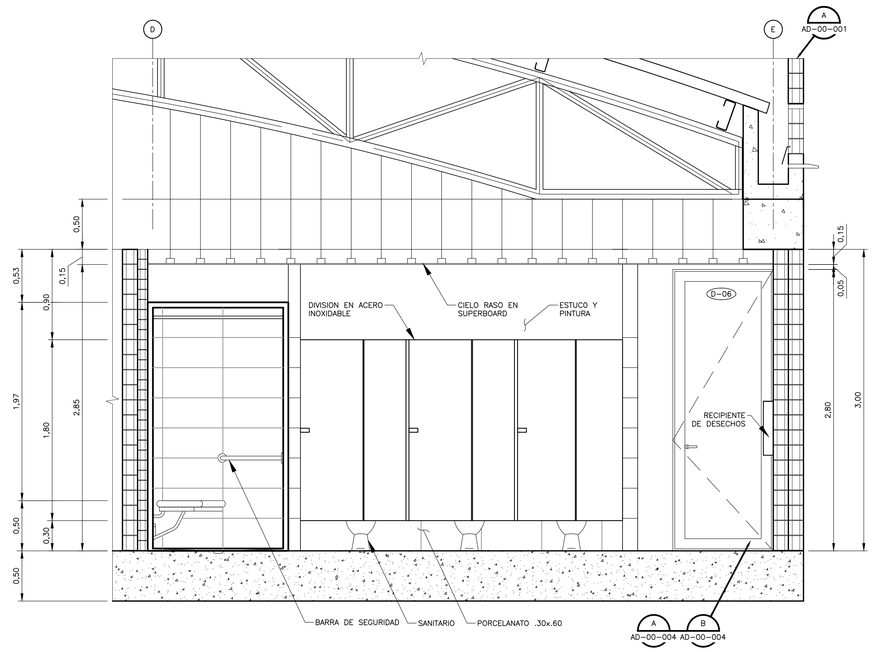

SECCION 1
1=25

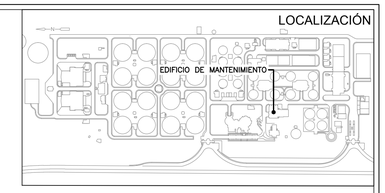

N O T A S :

1. EL VALOR DE LAS ELEVACIONES DE LOS PUNTOS CORRESPONDEN AL NÚMERO MOSTRADO INCREMENTADO EN 2500.

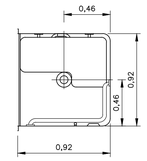

DUCHA
DETALLE M
1=25 A-52-008

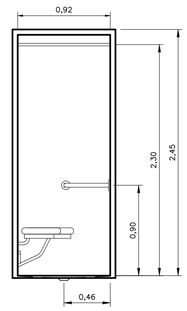

DUCHA PARA DISCAPACITADOS
DETALLE L
1=25 A-52-008

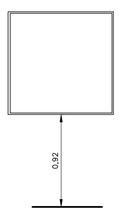

ESPEJO PARA DISCAPACITADOS
DETALLE A
1=25 A-52-008

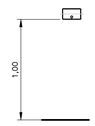

DISPENSADOR DE JABÓN
DETALLE B
1=25 A-52-008

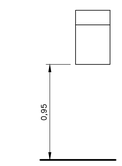

RECIPIENTE DE DESECHOS
DETALLE C
1=25 A-52-008



DISPENSADOR DE TOALLAS
DETALLE D
1=25 A-52-008

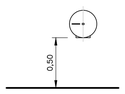

PAPELERA
DETALLE E
1=25 A-52-008

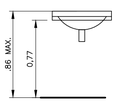

LAVAMANOS
DETALLE F
1=25 A-52-008

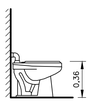

SANITARIO
DETALLE G
1=25 A-52-008

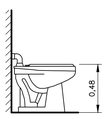

SANITARIO PARA DISCAPACITADOS
DETALLE H
1=25 A-52-008

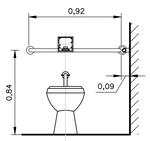

BARRA DE SEGURIDAD
SECCIÓN I
1=25 A-52-008

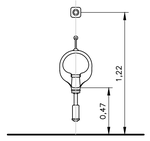

ORINAL
DETALLE J
1=25 A-52-008

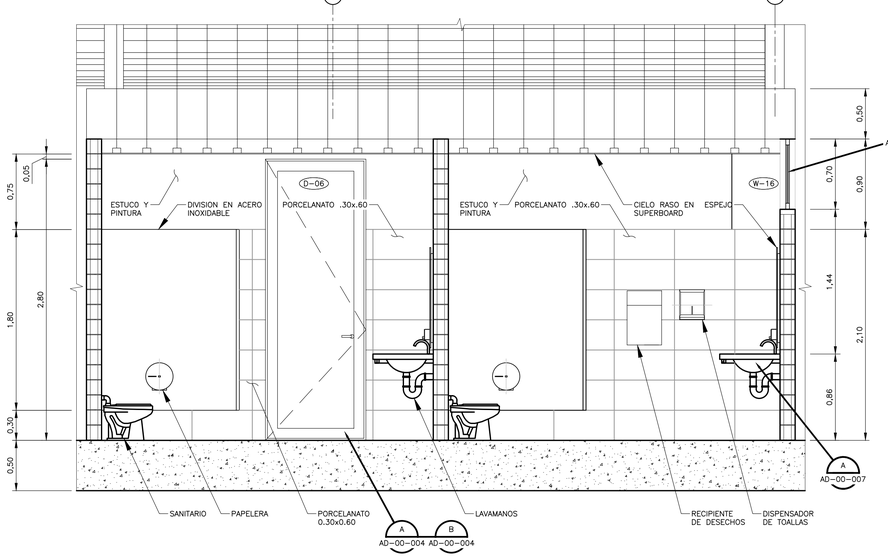

SECCION 2
1=25 A-52-008

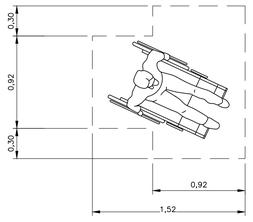

ESPACIO DE GIRO EN FORMA DE "T"
DETALLE K
1=25 A-52-008

ESCALA GRÁFICA

0 0,5 1,25 2 2,5 m

ESCALA 1=25

CDM Smith. INGESAM una compañía CDM Smith Inc.
CONTRATO DE CONSULTORÍA No. 1-02-25500-0890-2011

DISEÑÓ: CHARLES FABIAN CARVAJAL TORRES MAT. No: A25682008 – 80548110

REPRESENTANTE LEGAL O PROPIETARIO: ROBERT GAUDES LIC. No:3901 ME, USA

UNIÓN TEMPORAL PTAR CANOAS
CONTRATO EAAB No. 1-15-25500-0846-2012

REVISÓ: MARCELO BEDOYA O. No: 25700184542ND

APROBÓ: FERNANDO SILVA G. MAT. No: 0000001407VLL

acueducto AGUA, ALCANTARILLADO Y ASEO DE BOGOTÁ

RECIBIÓ: ING. REINALDO PULIDO REGISTRO. No: 3060

RECIBIÓ: ING. HUGO GÓMEZ REGISTRO. No: 3429

LOCALIZACIÓN
ESCALA 1 : 25.000

SISTEMA DE REFERENCIA
MAGNA SIRGAS
TIPO DE COORDENADAS
PLANAS CARTESIANAS
ORIGEN COORDENADAS
BOGOTÁ D.C.
VÉRTICE NP-13-BS-1
NORTE: 95764.534 m
ESTE: 82666.481 m
COTA: 2552.98 msnm
COORDENADAS MEDIAS
NORTE: 96250.0 m
ESTE: 80500.0 m
PLANCHA
1:10.000 246-II-A-2

MODIFICACIONES			
FECHA	MODIFICACIÓN	NOMBRE ING. RESPONSABLE	FIRMA

acueducto AGUA, ALCANTARILLADO Y ASEO DE BOGOTÁ
GERENCIA CORPORATIVA DE SISTEMA MAESTRO
DIRECCIÓN RED TRONCAL ALCANTARILLADO
PLANO DE DISEÑO TRATAMIENTO DE AGUAS RESIDUALES

PTAR CANOAS/VEREDA CANOAS/MUNICIPIO DE SOACHA

CONTIENE :
P.11
EDIFICIO DE MANTENIMIENTO
PLANTA DETALLE DE BAÑO SEGUNDO PISO

ESCALA: INDICADA
NOMBRE DEL ARCHIVO: A52008MADT.DWG

PROYECTO No. :
FECHA: AGOSTO/2016
PLANO No. A-52-008

ENTREGA 100% - VÁLIDO PARA CONSTRUCCIÓN

LA ESCALA DE IMPRESIÓN PARA ESTE PLANO ES DE TAMAÑO PLIEGO (700mmx1000mm)

©2016 CDM Smith-INGESAM. Todos los derechos reservados.
Reutilización de documentos: Documentos y diseños suministrados por el servicio profesional, incorporados en este documento, son propiedad de CDM Smith-INGESAM y/o EAB.
No serán utilizados, ni total ni parcialmente, para cualquier otro proyecto sin autorización escrita de CDM Smith-INGESAM y/o EAB.