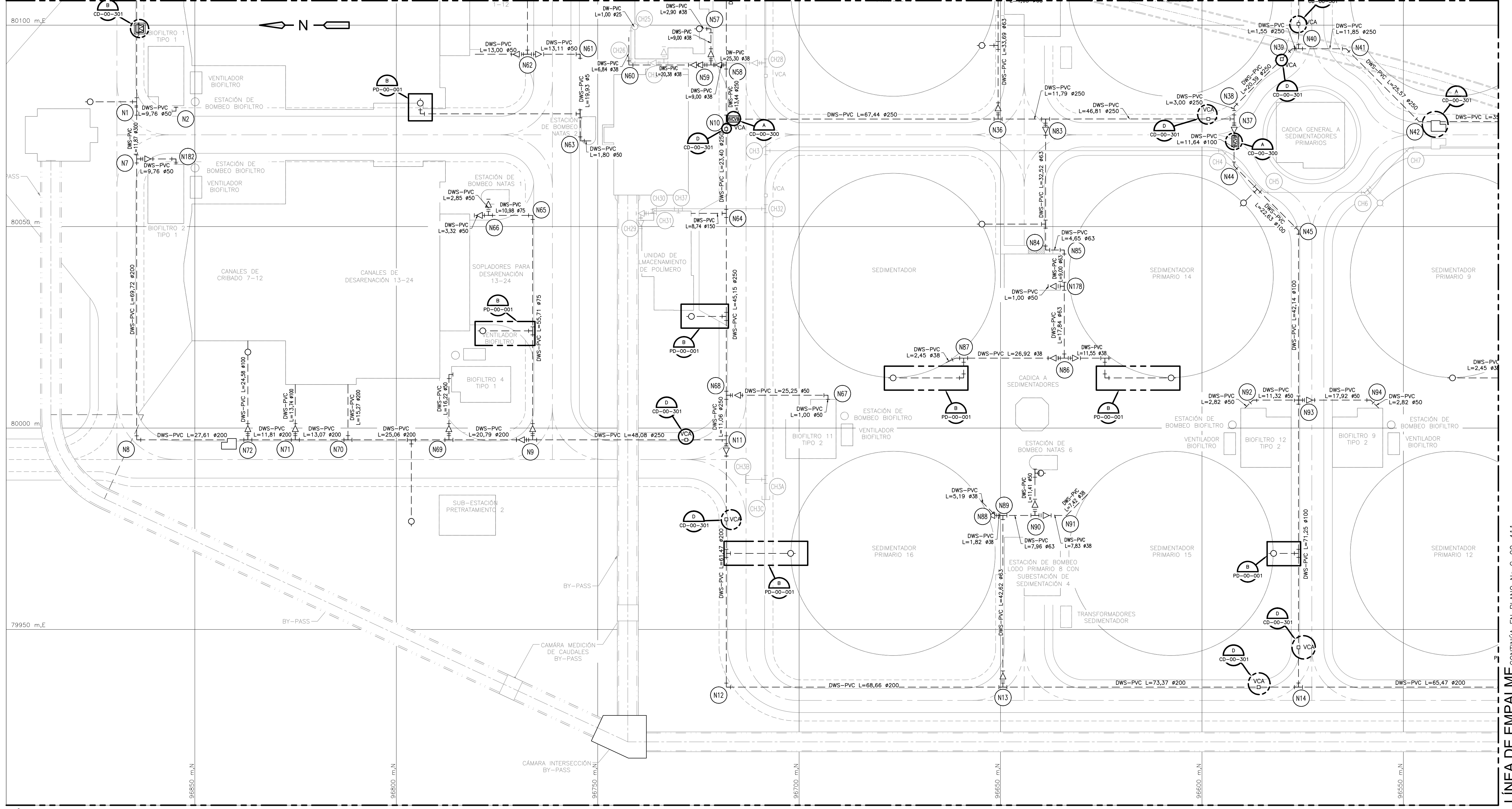
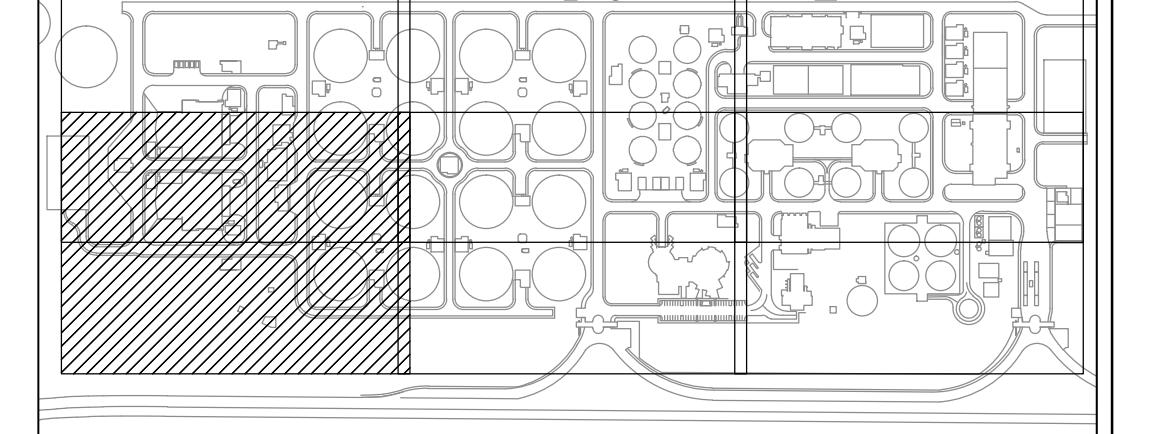


LÍNEA DE EMPALME CONTINGIA EN PLANO No. C-00-408



LOCALIZACIÓN

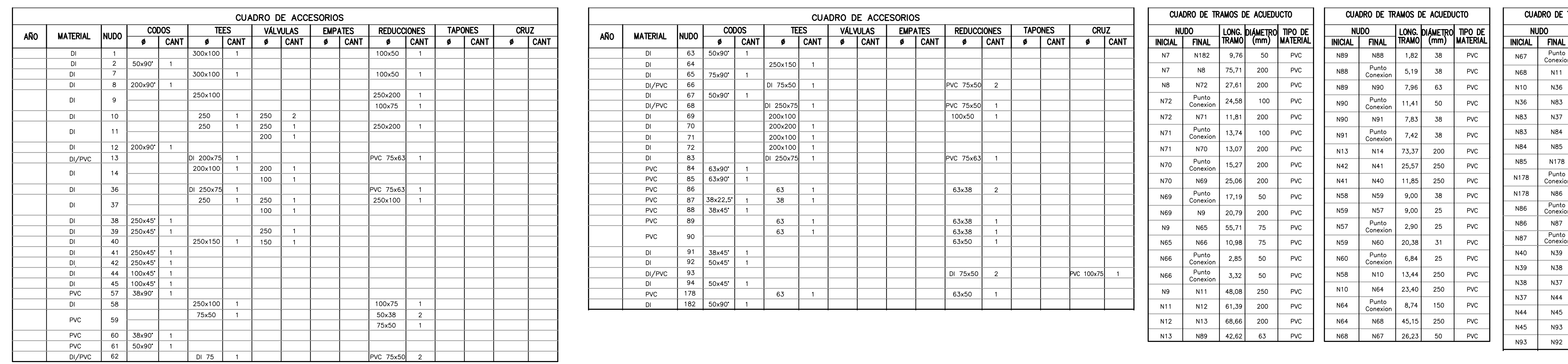


- NOTAS: 1. EL CONTRATISTA URBANIZADOR O CONSTRUCTOR DEBERÁ CUMPLIR CON LAS NORMAS Y ESPECIFICACIONES VIGENTES DEL ACUEDUCTO DE BOGOTÁ. ...

CONVENCIONES PROYECTO. Legend for symbols: DIÁMETRO TUBERIA, AGUA POTABLE (DW), AGUA SERVICIO (DWS), etc.

Tabla 1. TIPOS DE CAJAS PARA VÁLVULAS. Table with columns: TIPO DE CAJA, DETALLE, PLANO, DESCRIPCIÓN CAJAS.

LÍNEA DE EMPALME CONTINGIA EN PLANO No. C-00-409



CUADRO DE ACCESORIOS. Table with columns: AÑO, MATERIAL, NUDO, CANT, TEES, VÁLVULAS, EMPATES, REDUCCIONES, TAPONES, CRUZ.

CUADRO DE ACCESORIOS. Table with columns: AÑO, MATERIAL, NUDO, CANT, TEES, VÁLVULAS, EMPATES, REDUCCIONES, TAPONES, CRUZ.

CUADRO DE TRAMOS DE ACUEDUCTO. Table with columns: NUDO INICIAL, NUDO FINAL, LONG. TRAMO, DIÁMETRO (mm), TIPO DE MATERIAL.

CUADRO DE TRAMOS DE ACUEDUCTO. Table with columns: NUDO INICIAL, NUDO FINAL, LONG. TRAMO, DIÁMETRO (mm), TIPO DE MATERIAL.

CUADRO DE TRAMOS DE ACUEDUCTO. Table with columns: NUDO INICIAL, NUDO FINAL, LONG. TRAMO, DIÁMETRO (mm), TIPO DE MATERIAL.

CUADRO DE TRAMOS DE ACUEDUCTO. Table with columns: NUDO INICIAL, NUDO FINAL, LONG. TRAMO, DIÁMETRO (mm), TIPO DE MATERIAL. LONGITUD TUBERIA Ø = 1400.40 mts

Project information block including logos for CDM Smith and INGESAM, contract details, location map (LOCALIZACIÓN), scale (ESCALA 1:25,000), and title block with project name and date.

ENTREGA 100% - VÁLIDO PARA CONSTRUCCIÓN