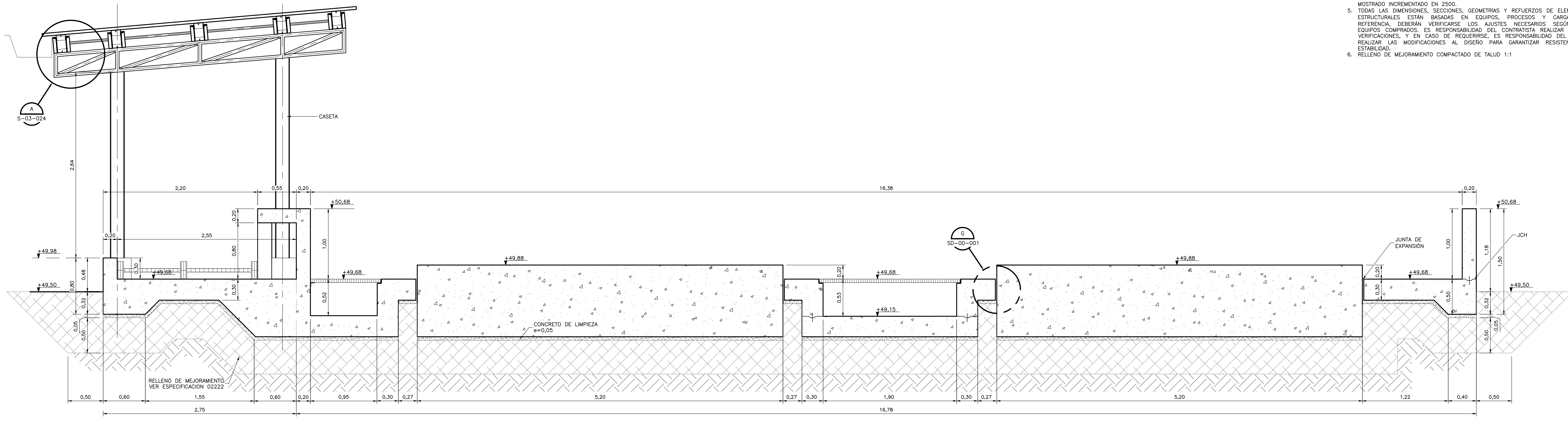
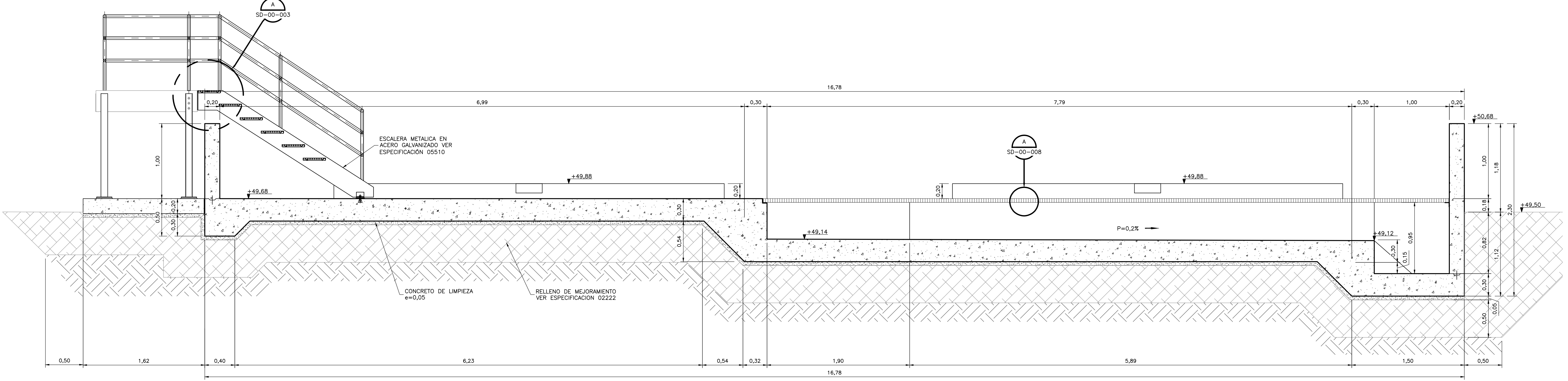


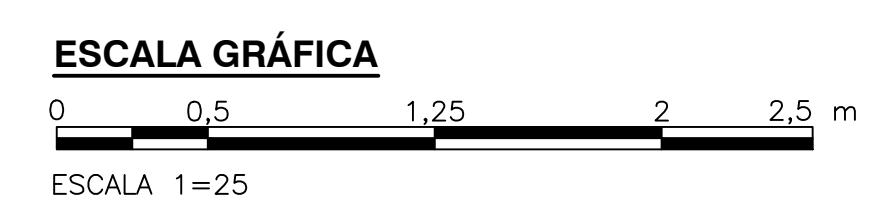
- NOTAS:**
1. TODAS LAS DIMENSIONES ESTÁN DADAS EN METROS Y TODOS LOS NIVELES ESTÁN EN METROS SOBRE EL NIVEL DEL MAR, A MENOS QUE SE INDIQUE OTRA UNIDAD DE MEDIDA.
 2. VER NOTAS GENERALES, ESPECIFICACIONES DE MATERIALES Y CRITERIOS DE DISEÑO EN PLANO S-00-001.
 3. VER SÍMBOLOS Y ABBREVIATURAS EN PLANO S-00-002.
 4. EL VALOR DE LAS ELEVACIONES DE LOS PUNTOS CORRESPONDE AL NÚMERO MOSTRADO INCREMENTADO EN 2500.
 5. TODAS LAS DIMENSIONES, SECCIONES, GEOMETRÍAS Y REFUERZOS DE ELEMENTOS ESTRUCTURALES ESTÁN BASADAS EN EQUIPOS, PROCESOS Y CARGAS DE REFERENCIA, DEBERÁN VERIFICARSE LOS AJUSTES NECESARIOS SEGÚN LOS EQUIPOS CONTRATADOS ES RESPONSABILIDAD DEL CONTRATISTA REALIZAR DICHAS VERIFICACIONES, Y EN CASO DE REQUERIRSE, ES RESPONSABILIDAD DEL MISMO REALIZAR LAS MODIFICACIONES AL DISEÑO PARA GARANTIZAR RESISTENCIA Y ESTABILIDAD.
 6. RELLENO DE MEJORAMIENTO COMPACTADO DE TALUD 1:1



SECCIÓN 1
1=25 S-03-019



SECCIÓN 2
1=25 S-03-019



©2016 CDM Smith-INGESAM. Todos los derechos reservados. Reutilización de documentos: Documentos y diseños suministrados por el servicio profesional, incorporados en este documento, son propiedad de CDM Smith-INGESAM y EAB. No serán utilizados, ni total ni parcialmente, para cualquier otro proyecto sin autorización escrita de CDM Smith-INGESAM y/o EAB.

 CONTRATO DE CONSULTORIA No. 1-02-25500-0690-2011	 CONTRATO E.A.M.B. No. 1-15-25500-0646-2012	 AGUA ALCANTARILLADO Y ASEO DE BOGOTÁ	 ESCALA 1:25.000	SISTEMA DE REFERENCIA MADRID SIRGAS TIPO DE COORDENADAS PLANAS CARTESIANAS ORIGEN COORDENADAS BOGOTÁ D.C. VERTICE NP-13-B5-1 NORTE: 93744.534 m ESTE: 82666.481 m COTA: 2552.68 metros COORDENADAS MEDIAS NORTE: 96250.0 m ESTE: 86500.0 m PLANCHA 1:10.000 246-18-A-2	MODIFICACIONES			 AGUA ALCANTARILLADO Y ASEO DE BOGOTÁ GERENCIA CORPORATIVA DE SISTEMA MAESTRO DIRECCIÓN RED TRONCAL ALCANTARILLADO PLANO DE DISEÑO TRATAMIENTO DE AGUAS RESIDUALES	PTAR CANOAS/VEREDA CANOAS/MUNICIPIO DE SOACHA		PROYECTO No. :
					FECHA	MODIFICACION	NOMBRE ING. RESPONSABLE		FIRMA	CONTIENE :	P.11 UNIDAD DE ALMACENAMIENTO DE CLORURO FÉRRICO SECCIONES 1 Y 2 - DIMENSIONES
DISEÑO: REPRESENTANTE LEGAL O PROPIETARIO ROBERT GAUDIS U.C. No. 3901 ME, USA	REVISÓ: APROBÓ: ANDRÉS F. HINDEPE M. MAT. No. 7620271217 VLL FERNANDO SILVA G. MAT. No. 0000001407VLL	RECIBIÓ: RECIBIÓ: ING. RENALDO PULIDO REGISTRO. No. 3060 ING. HAGO GOMEZ REGISTRO. No. 3429				ESCALA:	INDICADA	NOMBRE DEL ARCHIVO: S03020CLSC.DWG	PLANO No. S-03-020		

ENTREGA 100% - VÁLIDO PARA CONSTRUCCIÓN