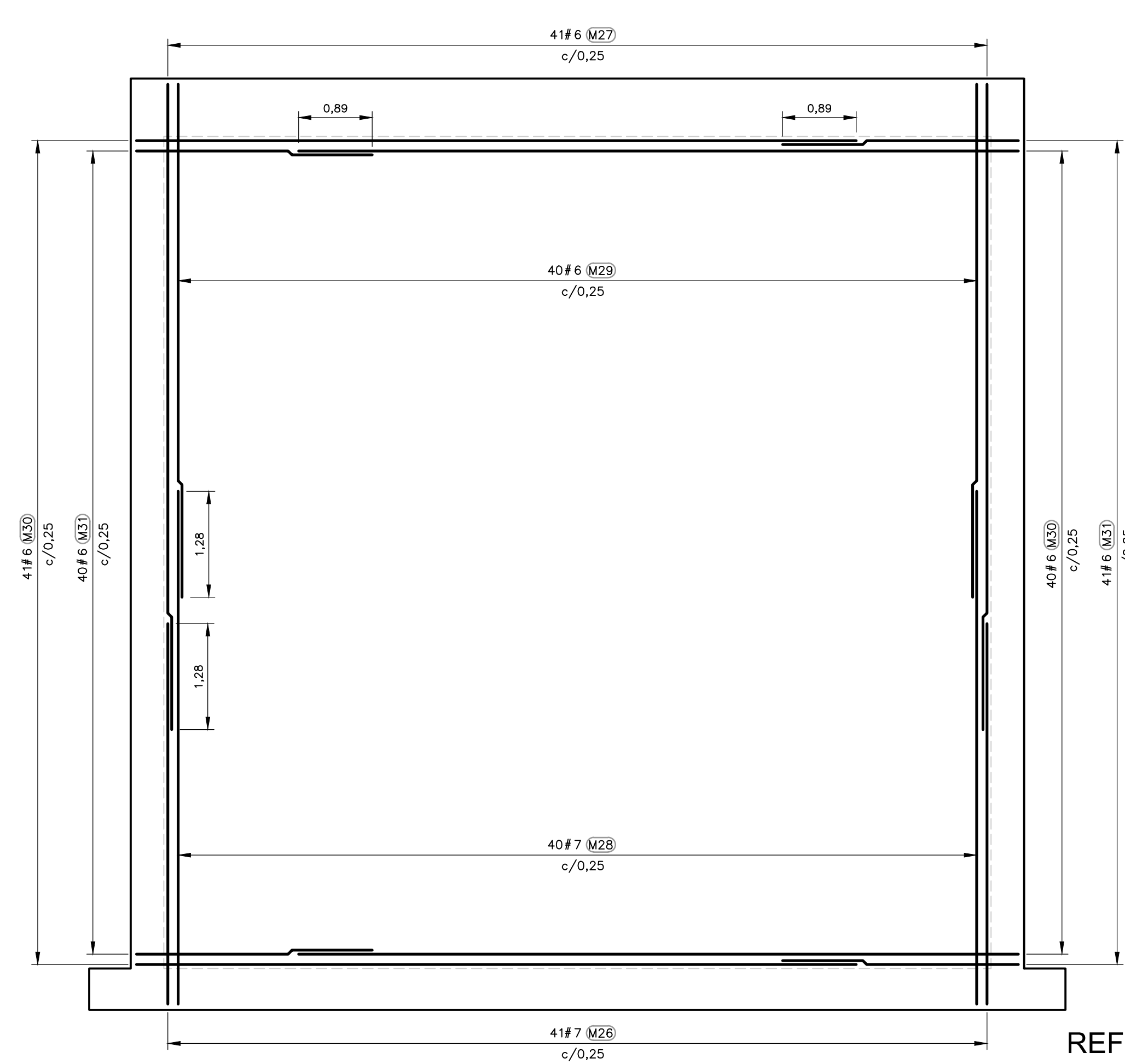
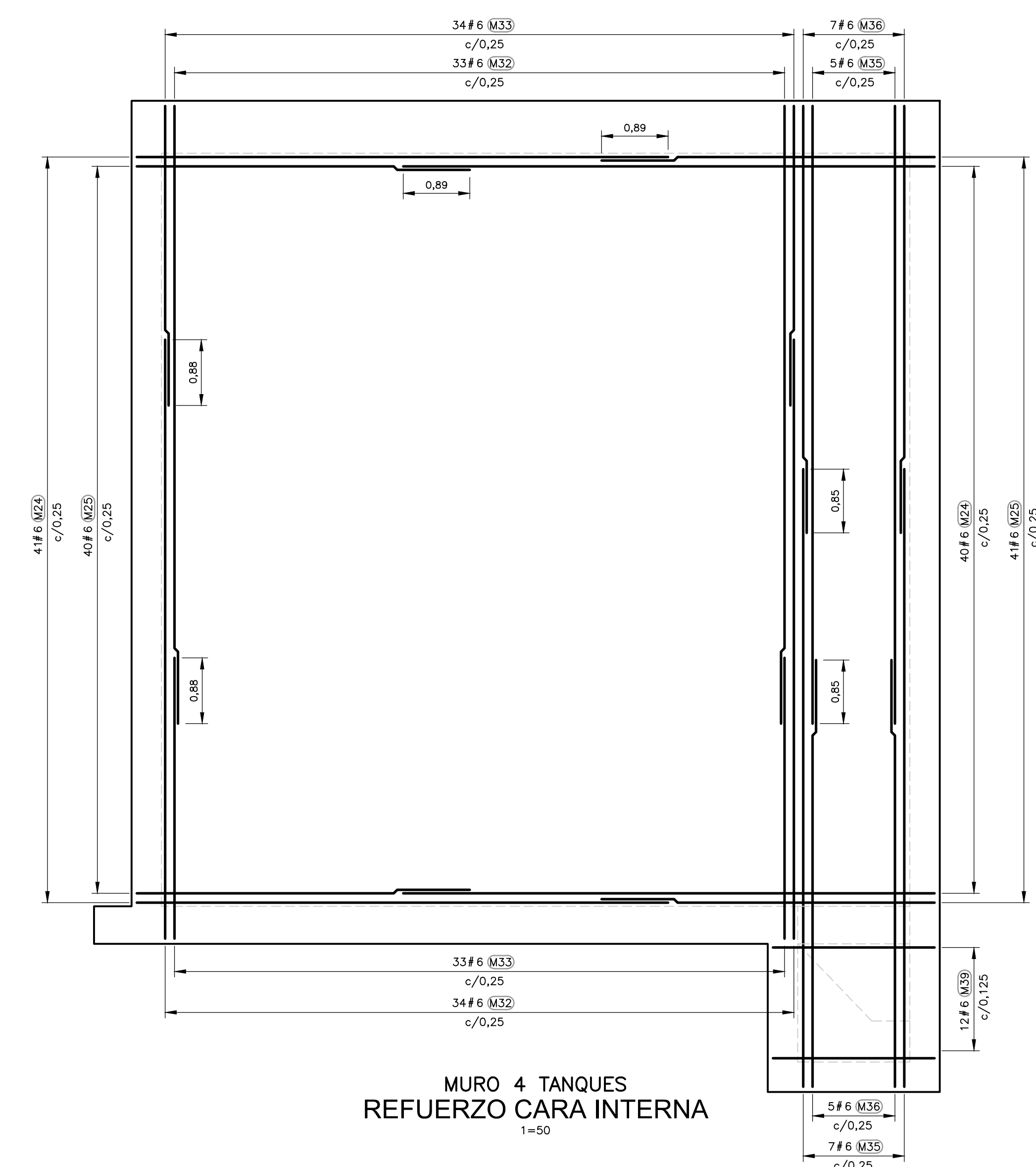


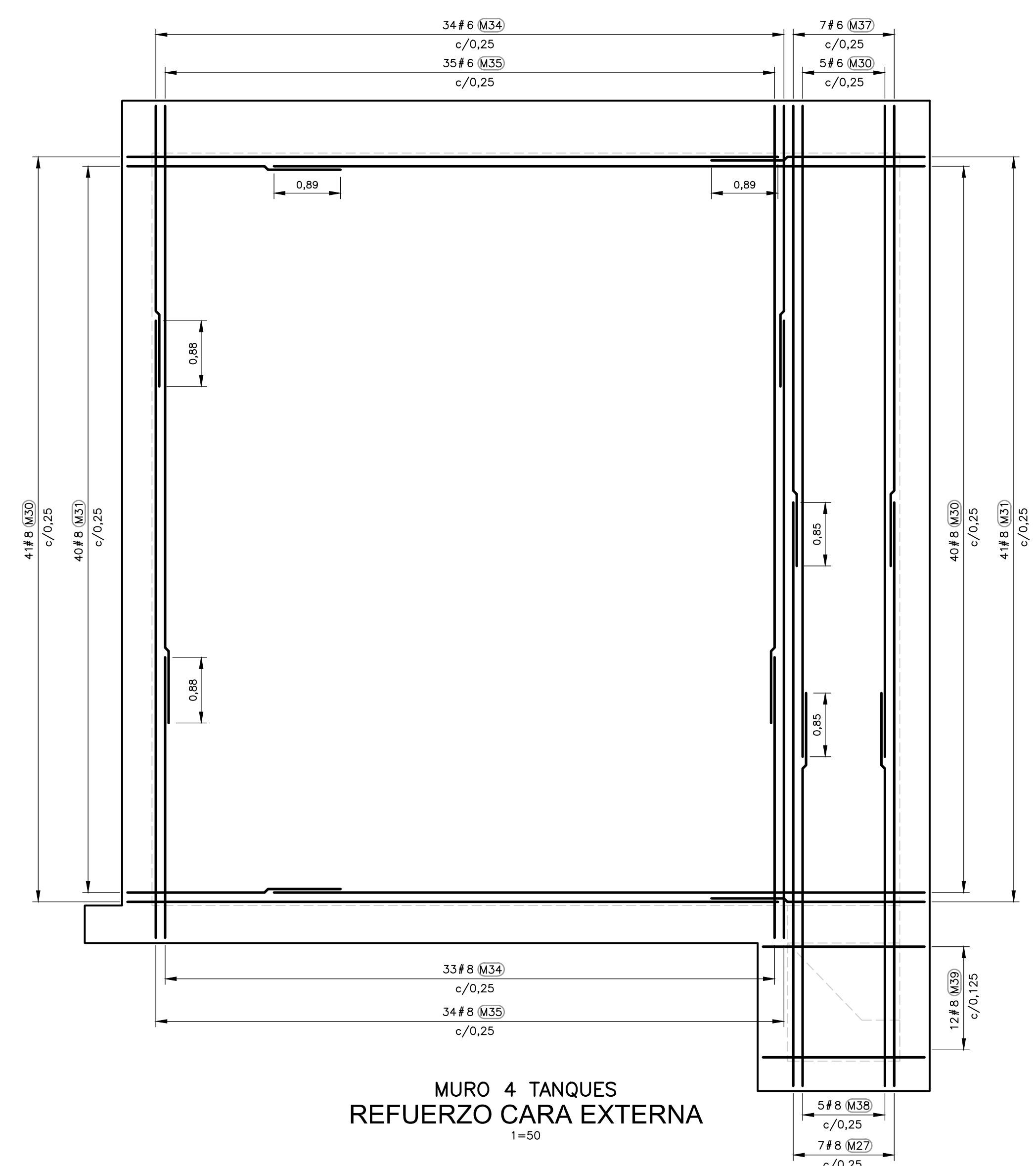
MURO 3 TANQUES
REFUERZO CARA INTERNA
1=50



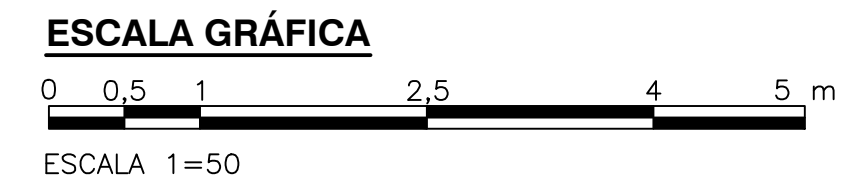
MURO 3 TANQUES
REFUERZO CARA EXTERNA
1=50



MURO 4 TANQUES
REFUERZO CARA INTERNA
1=50



MURO 4 TANQUES
REFUERZO CARA EXTERNA
1=50



©2016 CDM Smith-INGESAM. Todos los derechos reservados. Reutilización de documentos: Documentos y diseños suministrados por el servicio profesional, incorporados en este documento, son propiedad de CDM Smith-INGESAM y EAB. No serán utilizados, ni total ni parcialmente, para cualquier otro proyecto sin autorización escrita de CDM Smith-INGESAM y/o EAB.

| CONTRATO DE CONSULTORIA No. 1-02-25500-0690-2011 DISEÑO: _____ REPRESENTANTE LEGAL O PROPIETARIO: ROBERT GAUDES, LIC. No. 3901 ME, USA | UNIÓN TEMPORAL CANOAS CONTRATO EAB No. 1-15-25500-0946-2012 REVISÓ: _____ APROBÓ: FERNANDO SILVA G. MAT. No. 0000001407XLL | ACUEDUCTO AGUA ALCANTARILLADO Y ASEO DE BOGOTÁ RECIBIÓ: ING. RENEALDO PULIDO, REGISTRO No. 3060 RECIBIÓ: ING. HUGO GÓMEZ, REGISTRO No. 3429 | LOCALIZACIÓN: ESCALA 1 : 25.000,00 (PRO. BALSAJAS 80000 E) | SISTEMA DE REFERENCIA: MADRID, SIRGAS TIPO DE COORDENADAS: PLANAS CARTESIANAS ORIGEN COORDENADAS: BOGOTÁ, D.C. VERTICE NP-13-B5-1 NORTE: 93784,534 m ESTE: 82666,481 m COTA: 2552,68 metros COORDENADAS MEDIAS NORTE: 96250,0 m ESTE: 80500,0 m PLANCHA 1:10.000, 246-13-A-2 | MODIFICACIONES <table border="1"> <thead> <tr> <th>FECHA</th> <th>MODIFICACION</th> <th>NOMBRE ING. RESPONSABLE</th> <th>FIRMA</th> </tr> </thead> <tbody> <tr> <td> </td> <td> </td> <td> </td> <td> </td> </tr> </tbody> </table> | | | FECHA | MODIFICACION | NOMBRE ING. RESPONSABLE | FIRMA | | | | | AGUA ALCANTARILLADO Y ASEO DE BOGOTÁ GERENCIA CORPORATIVA DE SISTEMA MAESTRO DIRECCIÓN RED TRONCAL ALCANTARILLADO PLANO DE DISEÑO TRATAMIENTO DE AGUAS RESIDUALES | PTAR CANOAS/VEREDA CANOAS/MUNICIPIO DE SOACHA CONTIENE : P.11 ESTRUCTURA CRIBADO LODOS Y NATAS MUROS 3 Y 4 - REFUERZO ESCALA: INDICADA NOMBRE DEL ARCHIVO: S05055SRF.DWG | | PROYECTO No. : FECHA: AGOSTO/2016 PLANO No. S-05-059 |
|--|---|--|---|---|--|--------------|-------------------------|-------|--------------|-------------------------|-------|--|--|--|--|--|---|--|--|
| | | | | | FECHA | MODIFICACION | NOMBRE ING. RESPONSABLE | FIRMA | | | | | | | | | | | |
| | | | | | | | | | | | | | | | | | | | |
| ENTREGA 100% - VÁLIDO PARA CONSTRUCCIÓN | | | | | | | | | | | | | | | | | | | |

LA ESCALA DE IMPRESIÓN PARA ESTE PLANO ES DE TAMAÑO PLEGO (700mmx1000mm)