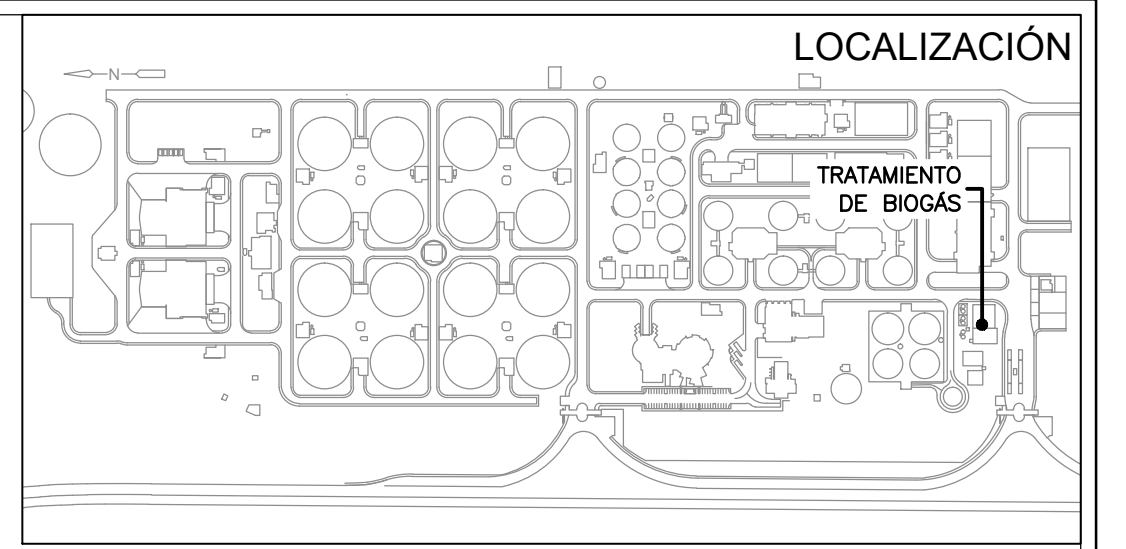
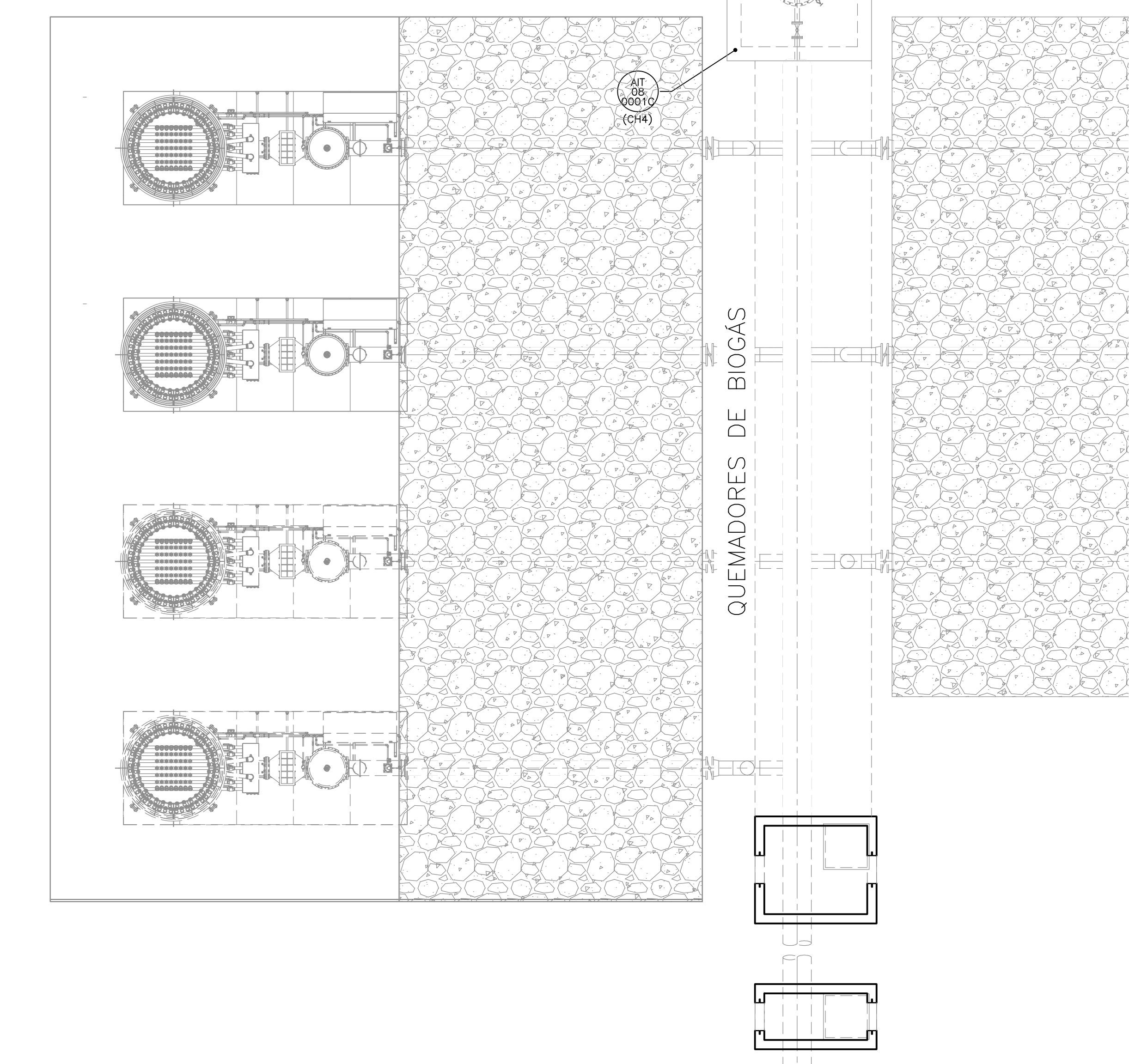
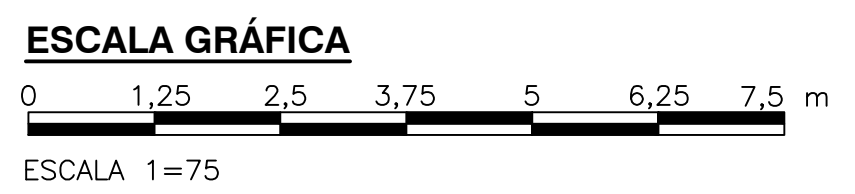


TRATAMIENTO DE BIOGÁS



- NOTAS:**
- TODAS LAS DIMENSIONES ESTÁN DADAS EN METROS. DIÁMETROS DE TUBERÍA EN MILÍMETROS Y TODOS LOS NIVELES ESTÁN EN METROS SOBRE EL NIVEL DEL MAR, A MENOS QUE SE INDIQUE OTRA UNIDAD DE MEDIDA.
 - LA UBICACIÓN FINAL DE LOS SENSORES DEL SISTEMA DE DETECCIÓN DE GASES, DEBERÁ AJUSTARSE DE ACUERDO A LAS CONDICIONES FINALES DE LAS DIFERENTES ESTRUCTURAS O ÁREAS, GARANTIZANDO UN PUNTO ADECUADO DE DETECCIÓN.
 - LA UBICACIÓN FINAL DE LAS ALARMAS VISUALES Y SONORAS DEL SISTEMA DE DETECCIÓN DE GASES, DEBERÁ AJUSTARSE DE ACUERDO A LAS CONDICIONES FINALES DE LAS DIFERENTES ESTRUCTURAS O ÁREAS, GARANTIZANDO UN PUNTO ADECUADO DE VISUALIZACIÓN Y AUDICIÓN.

PLANTA SUPERIOR
1=75



© 2016 CDM Smith-INGESAM. Todos los derechos reservados. Reutilización de documentos: Documentos y diseños suministrados por el servicio profesional, incorporados en este documento, son propiedad de CDM Smith-INGESAM y EAB. No serán utilizados, ni total ni parcialmente, para cualquier otro proyecto sin autorización escrita de CDM Smith-INGESAM y/o EAB.

CDM Smith **INGESAM**
CONTRATO DE CONSULTORÍA No. 1-02-2500-060-2011

UNIÓN TEMPORAL PTAR CANOAS
CONTRATO EAB No. 1-15-2500-0646-2012

REPRESENTANTE LEGAL O PROPIETARIO: HENRY RUILOO S. MAT. No. 2957150630 CND

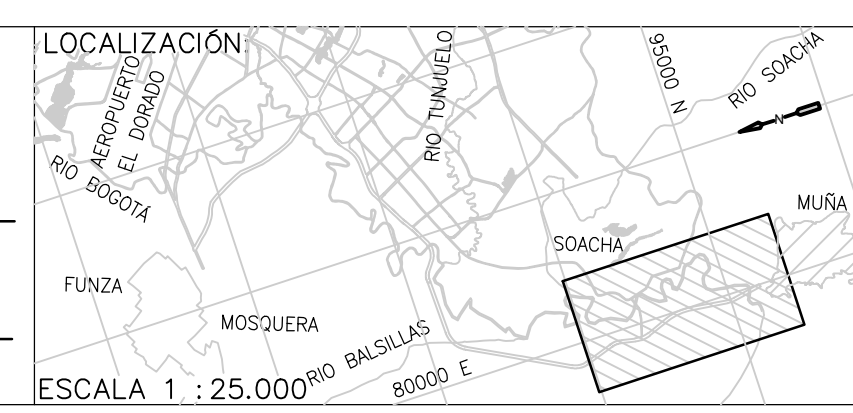
REVISÓ: SERGIO R. GONZÁLEZ B. MAT. No. TP 87206-40392

APROBÓ: FERNANDO SILVA G. MAT. No. 0000001407ML

acueducto
AGUA ALCANTARILLADO Y ASEO DE BOGOTÁ

RECIBÍO: ING. REYNALDO PULIDO REGISTRO No. 3360

RECIBÍO: ING. HAGO COMEZ REGISTRO No. 3429



SISTEMA DE REFERENCIA			
MAGDA SIRGAS			
TIPO DE COORDENADAS			
PLANAS CARTESIANAS			
ORIGEN COORDENADAS			
BOGOTÁ D.C.			
VERTICE NP-13-B5-1			
NORTE: 93744.534 m			
ESTE: 82666.481 m			
COTA: 2552.58 msnnm			
COORDENADAS MEDIAS			
NORTE: 96250.0 m			
ESTE: 80500.0 m			
PLANCHA			
1:10.000 246-18-A-2			

MODIFICACIONES			
FECHA	MODIFICACION	NOMBRE ING. RESPONSABLE	FIRMA

acueducto
AGUA ALCANTARILLADO Y ASEO DE BOGOTÁ

GERENCIA CORPORATIVA DE SISTEMA MAESTRO
DIRECCIÓN RED TRONCAL ALCANTARILLADO

PLANO DE DISEÑO TRATAMIENTO DE AGUAS RESIDUALES

PTAR CANOAS/VEREDA CANOAS/MUNICIPIO DE SOACHA

CONTIENE: P.11
SISTEMA DE DETECCIÓN DE GASES
TRATAMIENTO Y QUEMADORES DE BIOGÁS

PROYECTO No. :
FECHA: AGOSTO/2016
PLANO No. :
I-08-020

ESCALA: INDICADA
NOMBRE DEL ARCHIVO: I08020BGPLL.DWG

ENTREGA 100% - VÁLIDO PARA CONSTRUCCIÓN

LA ESCALA DE IMPRESIÓN PARA ESTE PLANO ES DE TAMAÑO PLEGO (700mmx1000mm)