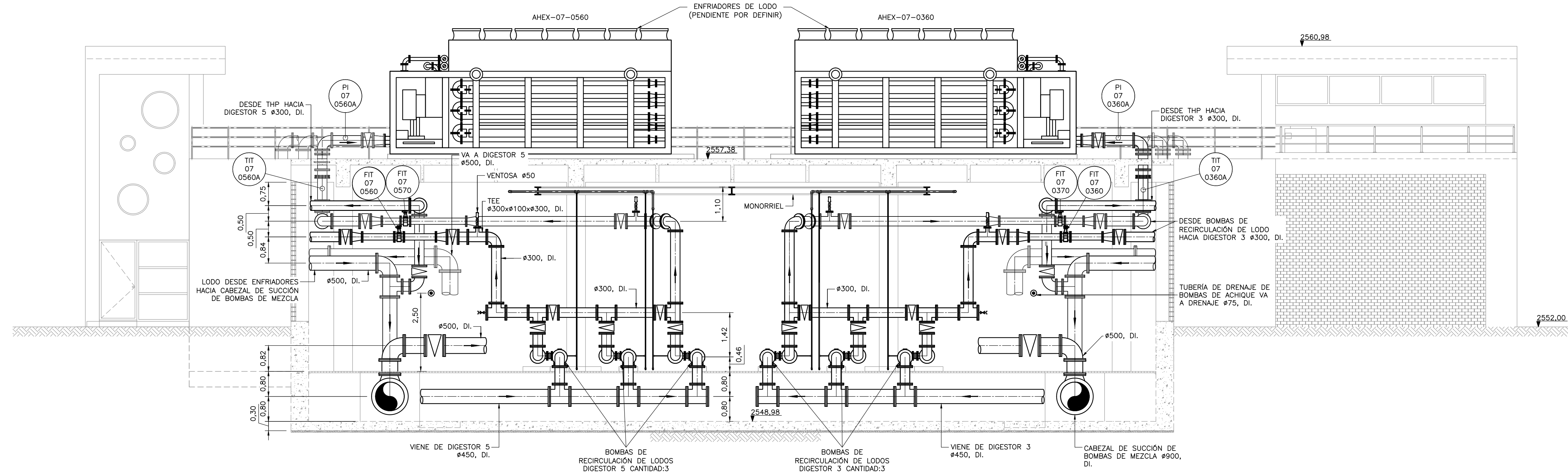
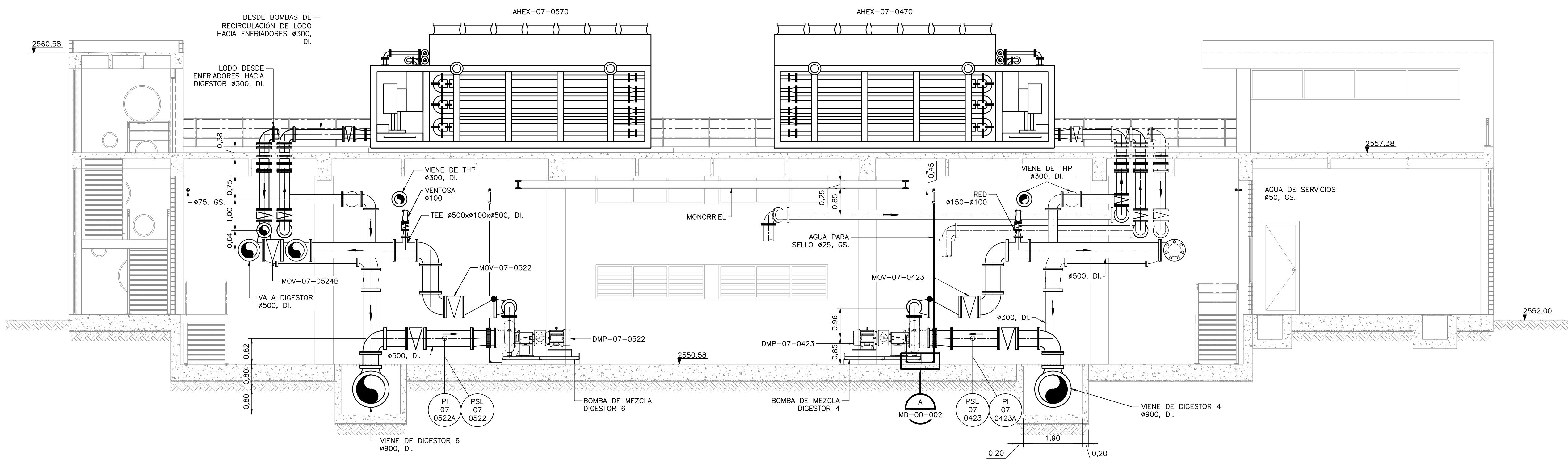


NOTAS:

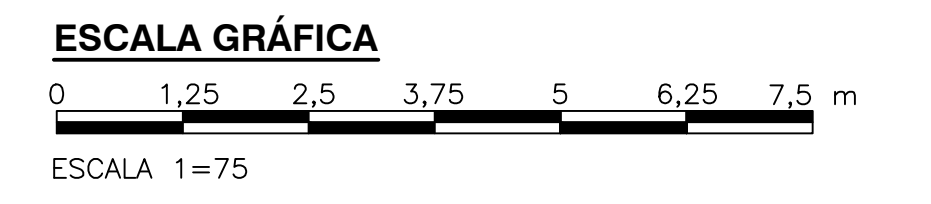
1. TODAS LAS DIMENSIONES ESTÁN DADAS EN METROS, DIÁMETROS DE TUBERÍA EN MILÍMETROS Y TODOS LOS NIVELES ESTÁN EN METROS SOBRE EL NIVEL DEL MAR, A MENOS QUE SE INDIQUE OTRA UNIDAD DE MEDIDA.
2. LAS DIMENSIONES ESTRUCTURALES ESTÁN BASADAS EN EQUIPOS Y PROCESOS DE REFERENCIA, DEBERÁN VERIFICARSE LOS AJUSTES QUE SE REQUIERAN SEGÚN LOS EQUIPOS COMPROBADOS, DICHAS MODIFICACIONES AL DISEÑO SERÁN RESPONSABILIDAD DEL CONTRATISTA.
3. LA SIGLA THP SIGNIFICA: HIDROLISIS TÉRMICA (POR SUS SIGLAS EN INGLÉS)
4. EN LAS SECCIÓN 1 NO SE MUESTRA LA TUBERÍA DE #900 PROVENIENTE DE LOS DIGESTORES, PARA MAYOR CLARIDAD EN EL PLANO.
5. EN LA SECCIÓN 2 NO SE MUESTRAN LAS BOMBAS DE RECIRCULACIÓN PARA MAYOR CLARIDAD EN EL PLANO.
6. LA UBICACIÓN DE LA INDICACIÓN (DISPLAY) DEL INSTRUMENTO SERÁ RESPONSABILIDAD DEL CONTRATISTA/CONSTRUCTOR DE TAL FORMA QUE SE PERMITA UNA FÁCIL LECTURA POR PARTE DEL OPERADOR.



SECCIÓN 1
1=75
M-07-011 M-07-012 M-07-013



SECCIÓN 2
1=75
M-07-011 M-07-012 M-07-013



©2016 CDM Smith-INGESAM. Todos los derechos reservados. Reutilización de documentos: Documentos y diseños suministrados por el servicio profesional, incorporados en este documento, son propiedad de CDM Smith-INGESAM y EAB. No serán utilizados, ni total ni parcialmente, para cualquier otro proyecto sin autorización escrita de CDM Smith-INGESAM y/o EAB.

 CONTRATO DE CONSULTORIA No. 1-02-25500-0690-2011 DISEÑO: _____ REPRESENTANTE LEGAL O PROPIETARIO: ROBERT GAUDIN, LIC. No. 3901 ME, USA	UNIÓN TEMPORAL PTAR CANOAS CONTRATO EAAB No. 1-15-25500-0646-2012 REVISÓ: _____ APROBÓ: FERNANDO SILVA G. MAT. No. 0000001407LL	 LOCALIZACIÓN: Mapa de Soacha, Colombia, con la zona de estudio resaltada. ESCALA 1:25,000 (PRO: BALSILLAS 80000 E)	SISTEMA DE REFERENCIA: MADRID, SIRGAS TIPO DE COORDENADAS: PLANAS CARTESIANAS ORIGEN COORDENADAS: BOGOTÁ D.C. VERTICE NP-13-B5-1 NORTE: 93744.514 m ESTE: 82666.481 m COTA: 2552.58 msnnm COORDENADAS MEDIAS NORTE: 96250.0 m ESTE: 80600.0 m PLANCHA: 1:10,000, 246-13-A-2	MODIFICACIONES <table border="1"> <thead> <tr> <th>FECHA</th> <th>MODIFICACION</th> <th>NOMBRE ING. RESPONSABLE</th> <th>FIRMA</th> </tr> </thead> <tbody> <tr> <td> </td> <td> </td> <td> </td> <td> </td> </tr> </tbody> </table>	FECHA	MODIFICACION	NOMBRE ING. RESPONSABLE	FIRMA					 AGUA ALCANTARILLADO Y ASEO DE BOGOTÁ GERENCIA CORPORATIVA DE SISTEMA MAESTRO DIRECCIÓN RED TRONCAL ALCANTARILLADO PLANO DE DISEÑO TRATAMIENTO DE AGUAS RESIDUALES	PTAR CANOAS/VEREDA CANOAS/MUNICIPIO DE SOACHA PROYECTO No. : _____
					FECHA	MODIFICACION	NOMBRE ING. RESPONSABLE	FIRMA						
CONTIENE : P.11 EDIFICIO CONTROL DE DIGESTORES 1 SECCIONES 1 Y 2	FECHA: AGOSTO/2016 PLANO No. _____													