LOCALIZACION DE VERTICES HORIZONTALES

PUNTO	ABSCISA	COORDENADAS NORTE	COORDENADAS ESTE
24	k29+432.70	113674.76	102848.23
25	k29+438.62	113668.05	102846.54
27	k29+475.91	113632.92	102837.45
28	k29+479.31	113629.60	102836.68
29	K29+482.77	113626.25	102835.81
30	K29+489.77	113619.42	102834.35
31	K29+493.21	113616.01	102833.82
32	K29+496.77	113612.49	102833.32
35	K29+539.76	113570.09	102826.20
36	K29+543.27	113566.62	102825.68
38	K29+584.98	113525.49	102818.79
39	K29+598.97	113518.54	102817.93
40	K29+682.87	113428.26	102807.43

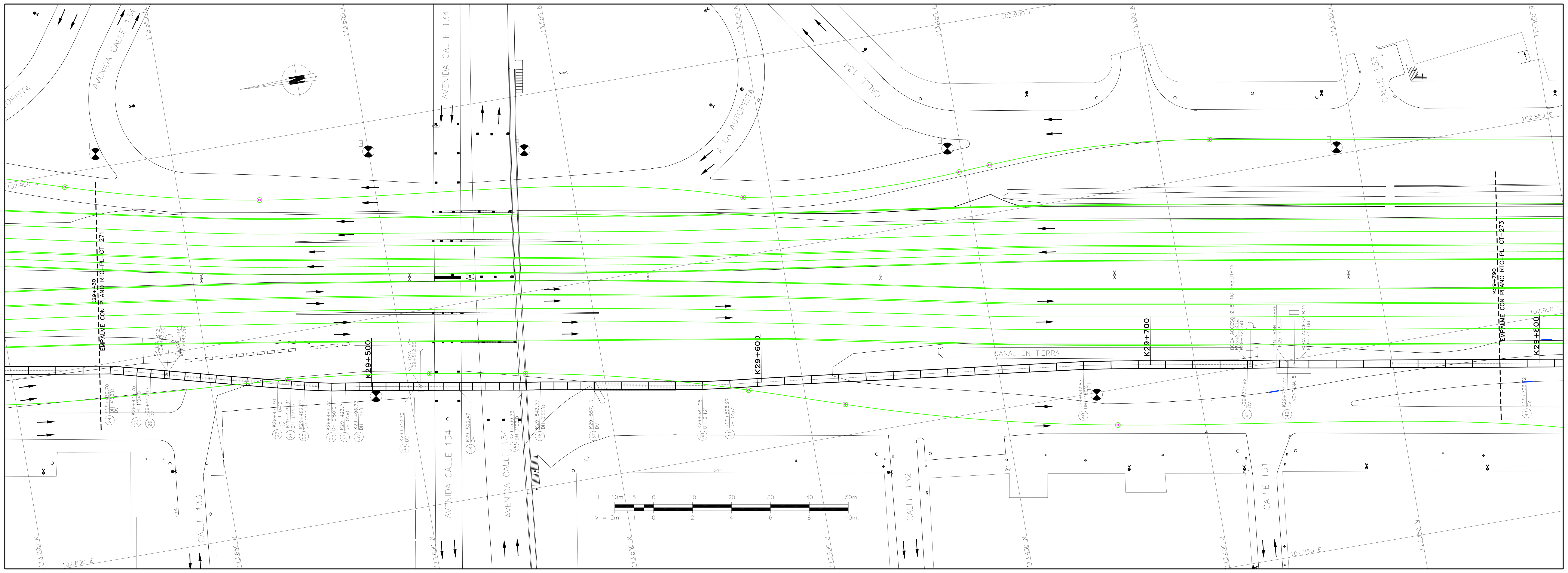

CONVENCIONES

- Torre de alta tensión
- Armario de teléfono
- Poste de trole
- Hidrante
- Sumidero A.LL
- R Radio de la curva m.
- Aguas negras o combinado – ALN
- Aguas lluvias – A.LL
- Ductos de teléfonos
- Ductos de Energía
- Eje Tubería Tibitoc
- Eje Via Ferrea
- Borde Canal, Rio
- Boca de acceso
- Cerca
- Cuneta
- Malla
- Arbol
- Derivación
- Válvula
- Ventosa
- Pitómetro
- Purga
- Caja ventosa
- Cinturon de cierre
- Semáforo
- AT Poste de alta tensión
- Pozo alcantarillado
- Pozo aguas lluvias
- Caja de teléfonos
- Pozo purga
- 123 No. tubo según despiece
- DH Deflexión Horizontal
- DV Deflexión Vertical
- S Subiendo
- B Bajando
- AC Acueducto
- AL Alcantarillado
- Sumidero
- Válvula de gas
- Sumidero proyectado
- Transformador
- Poste de templete
- 3 Poste alta tensión
- Proyecto Transmilenio
- Paraderos Transmilenio

NOTAS

1. FUENTE: Información digital suministrada por la EAAB, perteneciente al proyecto–Rehabilitación tubería Tibitoc–Casablanca PCCP Ø2.00m, realizado por Concesionaría Tibitoc S.A. ESP: BONNA – AMERICAN PIPE AND CONSTRUCTION INT. – CONTUBOS S.A.
2. La anterior Información no ha sido modificada, por el Consorcio Tibitoc 2006.
3. El perfil del tubo está en el sistema de cotas del sistema Bogotá (Sistema IGAC+29.86m).
4. En la planta de estos planos se ha incluido la información de obra construida del Proyecto Transmilenio elaborado por Concíviles S.A.

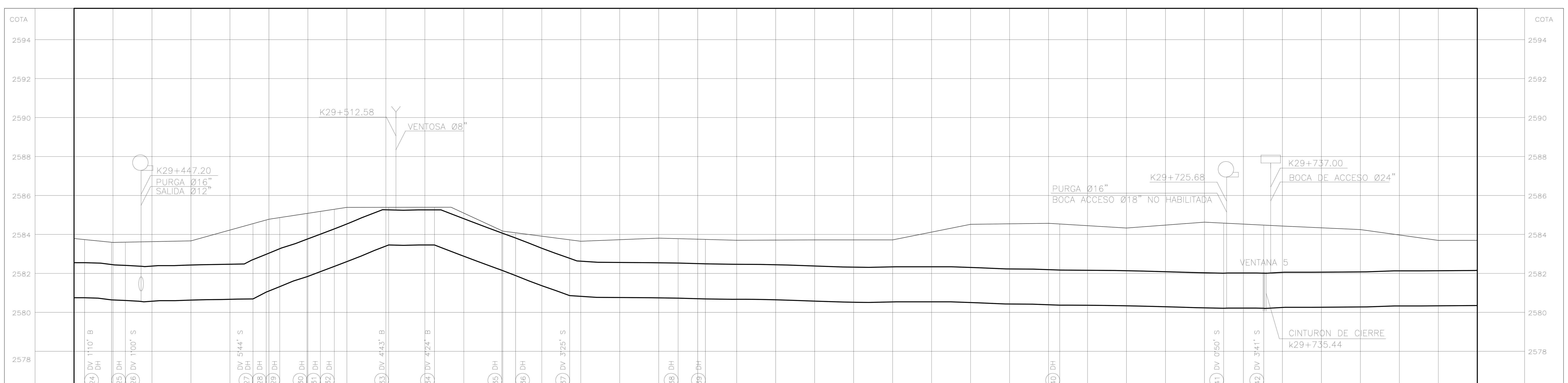

ABSCISADO (K+m)	COTA DE TERRENO (m)	COTA BATEA INTERIOR DE LA TUBERIA (m)
K29+430		
K29+432.70	2583.74	2580.75
K29+436.15		2580.73
K29+439.62	2583.60	2580.64
K29+443.17	2583.60	2580.85
K29+446.68		2580.57
K29+447.92		2580.54
K29+450		
K29+451.95		2580.60
K29+455.91		2580.60
K29+459.96	2583.67	2580.63
K29+463.93		2580.65
K29+467.92		2580.66
K29+471.94		2580.68
K29+475.91	2584.55	2580.69
K29+479.31	2584.74	2581.04
K29+482.77	2584.86	2581.32
K29+486.28		2581.61
K29+489.77	2585.08	2581.83
K29+493.21	2585.18	2582.09
K29+496.77	2585.29	2582.36
K29+500.18	2585.39	2582.62
K29+500		
K29+503.66		2582.89
K29+507.09		2583.18
K29+510.72	2585.39	2583.46
K29+514.52		2583.44
K29+518.50	2585.20	2583.46
K29+522.47	2585.40	2583.46
K29+525.85		2583.20
K29+529.32		2582.93
K29+532.82		2582.67
K29+536.33		2582.41
K29+539.76	2584.19	2582.16
K29+543.27	2584.08	2581.89
K29+546.77		2581.61
K29+550.27		2581.35
K29+550		
K29+553.71		2581.11
K29+557.15	2583.72	2580.86
	2583.65	
K29+564.05		2580.77
K29+570.99		2580.76
K29+577.98	2583.81	2580.75
K29+584.98	2583.78	2580.73
K29+591.98	2583.74	2580.69
K29+598.97	2583.70	2580.67
K29+600		
K29+605.99		2580.66
K29+612.95		2580.63
K29+619.94	2583.72	2580.58
K29+626.96		2580.53
K29+633.95		2580.51
K29+640.97	2583.72	2580.54
K29+647.96		2580.54
K29+650		
K29+654.92	2584.52	2580.54
K29+661.90		2580.49
K29+668.89		2580.43
K29+675.89	2584.57	2580.42
K29+682.87	2584.54	2580.37
K29+689.91		2580.36
K29+696.91	2584.33	2580.35
K29+700		
K29+703.87		2580.32
K29+710.87		2580.28
K29+717.89	2584.63	2580.24
K29+724.92	2584.58	2580.21
K29+726.18		2580.22
K29+733.18		2580.22
K29+735.22	2584.48	2580.20
K29+740.71	2584.43	2580.26
K29+747.69		2580.26
K29+750		
K29+754.70		2580.27
K29+761.72	2584.25	2580.28
K29+768.72		2580.33
K29+775.72	2582.65	2580.33
K29+782.72		2580.34
K29+789.72		2580.35
K29+790		

PENDIENTE (‰): 0 | 15.89 | 59.15 | 4.88 | 102.94 | 80.92 | 72.85 | 75.58 | 75.84 | 78.85 | 0 | 75.18 | 76.92 | 59.22 | 4.67 | 5.71 | 3.52 | 3.80 | 0 | 2.55

LONGITUD REAL (m): 2.7 | 6.92 | 3.55 | 32.74 | 3.4 | 3.46 | 7 | 3.44 | 3.56 | 13.95 | 11.75 | 17.29 | 3.51 | 17.39 | 27.83 | 7 | 90.89 | 42.05 | 10.30 | 54.78

DIAMETRO (pg): 71

CLASE (psi): 217

SUPERFICIE DEL TERRENO: PAVIMENTO FLEXIBLE | ZONA VERDE | PAVIMENTO FLEXIBLE | ZONA VERDE | PAVIMENTO FLEXIBLE | ZONA VERDE

SECCION DE INSTALACION: STAND. | (3.50) | (1.24) | (4.00) | (3.50) | (4.00) | (3.50) | STANDARD | (1.26) | STANDARD

SALGADO, MELENDEZ Y ASOCIADOS — SILVA CARREÑO Y ASOCIADOS S.A.

CONSORCIO TIBITOC 2006
Contrato No. 1–02–25400–514–2006

PRESENTÓ: Ing. Luis Guillermo González A. M.P. No. 25202–53890 CND
REVISÓ: Ing. Sergio Laurens Tapias M.P. No. 9471 CND
APROBÓ: Ing. Carlos Eduardo Bernal L. M.P. No. 13905 CND

ASESORÍA: ESTUDIOS TÉCNICOS S.A.
APROBÓ: Ing. Hernando Álvarez Rocha M.P. No.: 5748

acueducto AGUA Y ALCANTARILLADO DE BOGOTÁ
ACUEDUCTO:
RECIBIÓ: Ing. Fabián Santa López Reg: 30488
Vo.Bo.: Ing. M.P. No.:

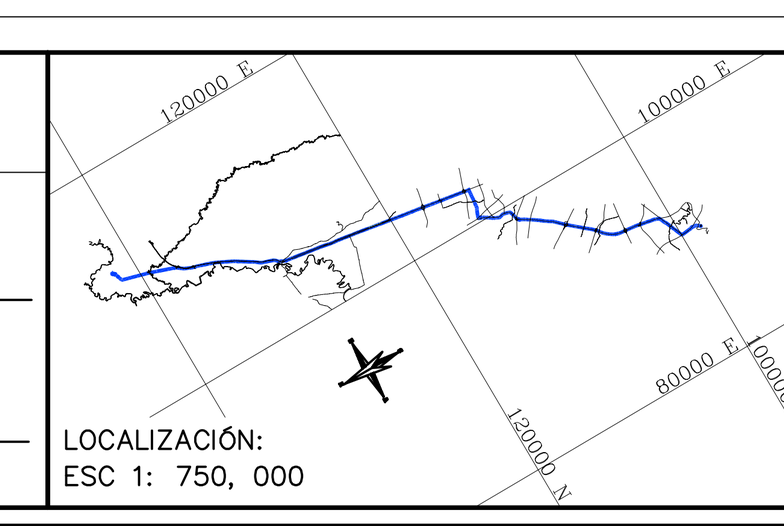

LOCALIZACIÓN: ESC 1: 750, 000

PUNTO DE AMARRE IGAC CD 224
NORTE: 122704.439
ESTE: 104377.022
COTA: 2584.58
PUNTO DE NIVELACION
COTA: 2584.58
Coordenadas Medias
NORTE: 113500.00
ESTE: 102825.00
PLANCHA:228–III–A–20

MODIFICACIONES			
FECHA	MODIFICACION	NOMBRE ING. RESPONSABLE	FIRMA

acueducto AGUA Y ALCANTARILLADO DE BOGOTÁ

GERENCIA CORPORATIVA DEL SISTEMA MAESTRO
DIRECCION RED MATRIZ ACUEDUCTO
PLANO DE DISEÑO DE REDES DE ACUEDUCTO

ESTUDIOS Y DISEÑOS PARA LA REHABILITACIÓN DE LA LÍNEA RED MATRÍZ DE Ø78" TIBITOC–CASABLANCA

Contiene : **TRAMO 2 REHABILITADO PLANTA PERFIL K29+430 a K29+790 Ø1800mm**

ESCALA: H:1:500–V:1:100
NOMBRE DEL ARCHIVO: RTC–PL–CT–272.dwg

PROYECTO N° :
FECHA: FEBRERO DE 2009
PLANO No. **RTC–PL–CT–272**

FECHA PLOTEO:

\\Servidorsma\774\6. Productos\Producto 1_Caracterización\1.1 Informe De Recopilación\VERSION 1\ANEXOS\Anexo 9 – Planos Tramo 2\RTC–PL–CT–266–273\RTC–PL–CT–272.dwg

Versión: 0 Fecha Revisión: 10–FEB–09