


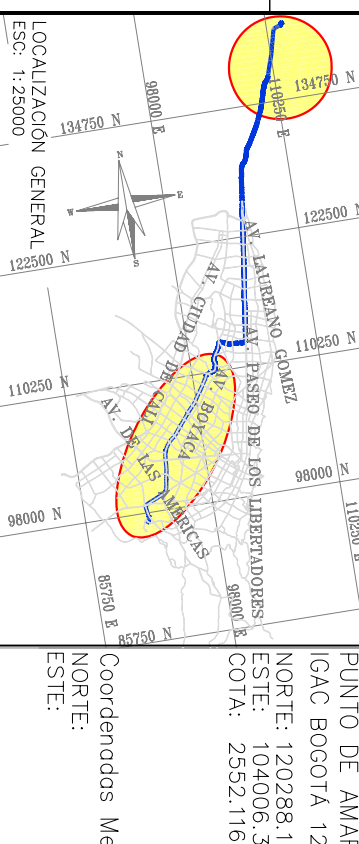



ESTUDIOS Y DISEÑOS PARA LA REHABILITACIÓN DE LA
LINEA RED MATRIZ DE 78" TIBITOC – CASABLANCA

INDICE DE PLANOS PLANTA PERFIL TRAMO 1
DESDE TANQUE TIBITOC HASTA EL SECTOR LOS CLUBES

TITULO	No. PLANO	ABSCISADO		VERSION
		DESDE	HASTA	
PLANTA PERFIL GENERAL	RTC-PL-CT-100	K-1+114,38	K4+424	2
PLANTA PERFIL	RTC-PL-CT-101	K-1+114,38	K0-880	2
PLANTA PERFIL	RTC-PL-CT-102	K0-880	K0-500	2
PLANTA PERFIL	RTC-PL-CT-103	K0-500	K0-100	2
PLANTA PERFIL	RTC-PL-CT-104	K0-100	K0+300	2
PLANTA PERFIL	RTC-PL-CT-105	K0+300	K0+700	2
PLANTA PERFIL	RTC-PL-CT-106	K0+700	K1+100	2
PLANTA PERFIL	RTC-PL-CT-107	K1+100	K1+500	2
PLANTA PERFIL	RTC-PL-CT-108	K1+500	K1+900	2
PLANTA PERFIL	RTC-PL-CT-109	K1+900	K2+300	2
PLANTA PERFIL	RTC-PL-CT-110	K2+300	K2+700	2
PLANTA PERFIL	RTC-PL-CT-111	K2+700	K3+100	2
PLANTA PERFIL	RTC-PL-CT-112	K3+100	K3+500	2
PLANTA PERFIL	RTC-PL-CT-113	K3+500	K3+900	2
PLANTA PERFIL	RTC-PL-CT-114	K3+900	K4+300	2
PLANTA PERFIL	RTC-PL-CT-115	K4+300	K4+424	2
LEVANTAMIENTO TOPOGRÁFICO PLANTA TIBITOC	RTC-PL-CT-116			2

 <p>CONSORCIO TIBITOC 2006 Contrato No. 1-02-25400-514-2006</p>	 <p>ASOCIADA ESTUDIOS TECNICOS S.A. CALLE 127 No. 100-100</p>	 <p>acueducto AGUA Y ALCANTARILLADO DE BOGOTÁ</p>	 <p>PLANO DE AMARRE ICAD BOGOTÁ 12 ESTR. 10000133 ESTR. 10000133 ESTR. 2552118</p>	<p>INDICACIONES</p> <table border="1"> <tr> <td>TEMA</td> <td>INDICACION</td> <td>NOMBRE ING. RESPONSABLE</td> <td>FIRMA</td> </tr> <tr> <td>CTI-1-2006</td> <td>VI</td> <td>ASISMA-ESTUDIOS TECNICOS</td> <td></td> </tr> <tr> <td>CTI-2-2006</td> <td>VI</td> <td>INTERVENOR-FAAB</td> <td></td> </tr> </table>	TEMA	INDICACION	NOMBRE ING. RESPONSABLE	FIRMA	CTI-1-2006	VI	ASISMA-ESTUDIOS TECNICOS		CTI-2-2006	VI	INTERVENOR-FAAB		 <p>acueducto AGUA Y ALCANTARILLADO DE BOGOTÁ</p> <p>GERENCIA CORPORATIVA DEL SISTEMA MAESTRO DIRECCION RED MATRIZ ACUEDUCTO</p> <p>PLANO DE DISEÑO DE REDES DE ACUEDUCTO</p>	<p>ESTUDIOS Y DISEÑOS PARA LA REHABILITACION DE LA LINEA RED MATRIZ DE 78" TIBITOC-CASABLANCA</p> <p>CONTIENE: INDICE DE PLANOS GENERALES PLANTA PERFIL TRAMO 1</p> <p>ESCALA:</p>	<p>PROYECTO N.º:</p> <p>FECHA: FEBRERO DE 2006</p> <p>PLANO No.</p>
TEMA	INDICACION	NOMBRE ING. RESPONSABLE	FIRMA																
CTI-1-2006	VI	ASISMA-ESTUDIOS TECNICOS																	
CTI-2-2006	VI	INTERVENOR-FAAB																	