


	ESTUDIOS Y DISEÑOS PARA LA REHABILITACIÓN DE LA LÍNEA RED MATRIZ DE 78” TIBITOC – CASABLANCA	 CONSORCIO TIBITOC 2006						
CONTRATO No. 1-02-25400-514-2006	INFORME DEL LEVANTAMIENTO TOPOGRÁFICO	<table border="1" style="width: 100%;"> <tr> <td style="width: 50%; text-align: center;">RTC-IF-CT-007</td> <td style="width: 50%; text-align: center;">VERSIÓN: 1</td> </tr> <tr> <td colspan="2" style="text-align: center;">PÁGINA 1 DE 2</td> </tr> <tr> <td colspan="2" style="text-align: center;">FECHA: 2008-12-30</td> </tr> </table>	RTC-IF-CT-007	VERSIÓN: 1	PÁGINA 1 DE 2		FECHA: 2008-12-30	
RTC-IF-CT-007	VERSIÓN: 1							
PÁGINA 1 DE 2								
FECHA: 2008-12-30								

ANEXO 15 PLANOS PLANTA PERFIL TRAMO 3 DESDE LA AUTOPISTA MEDELLIN HASTA EL TANQUE CASABLANCA

No.	TITULO	No. PLANO	ABSCISADO		VERSIÓN
			DESDE	HASTA	
1	PLANTA PERFIL GENERAL	RTC-PL-CT-300	K35+793,66	K52+131,840	1
2	PLANTA PERFIL *	RTC-PL-CT-301	K35+600	K36+000	1
3	PLANTA PERFIL *	RTC-PL-CT-302	K36+000	k36+400	1
4	PLANTA PERFIL *	RTC-PL-CT-303	k36+400	K36+800	1
5	PLANTA PERFIL *	RTC-PL-CT-304	K36+800	K37+200	1
6	PLANTA PERFIL *	RTC-PL-CT-305	K37+200	K37+600	1
7	PLANTA PERFIL *	RTC-PL-CT-306	K37+600	K38+000	1
8	PLANTA PERFIL	RTC-PL-CT-307	K38+000	K38+400	1
9	PLANTA PERFIL	RTC-PL-CT-308	K38+400	K38+800	1
10	PLANTA PERFIL	RTC-PL-CT-309	K38+800	K39+200	1
11	PLANTA PERFIL	RTC-PL-CT-310	K39+200	K39+600	1
12	PLANTA PERFIL	RTC-PL-CT-311	K39+600	K40+000	1
13	PLANTA PERFIL	RTC-PL-CT-312	K40+000	K40+400	1
14	PLANTA PERFIL	RTC-PL-CT-313	K40+400	K40+800	1
15	PLANTA PERFIL	RTC-PL-CT-314	K40+800	K41+200	1
16	PLANTA PERFIL *	RTC-PL-CT-315	K41+200	K41+600	1
17	PLANTA PERFIL *	RTC-PL-CT-316	K41+600	K42+000	1
18	PLANTA PERFIL *	RTC-PL-CT-317	K42+000	K42+400	1
19	PLANTA PERFIL *	RTC-PL-CT-318	K42+400	K42+800	1
20	PLANTA PERFIL	RTC-PL-CT-319	K42+800	K43+200	1
21	PLANTA PERFIL	RTC-PL-CT-320	K43+200	K43+600	1
22	PLANTA PERFIL	RTC-PL-CT-321	K43+600	K44+000	1
23	PLANTA PERFIL	RTC-PL-CT-322	K44+000	K44+400	1
24	PLANTA PERFIL	RTC-PL-CT-323	K44+400	K44+800	1
25	PLANTA PERFIL *	RTC-PL-CT-324	K44+800	K45+200	1
26	PLANTA PERFIL	RTC-PL-CT-325	K45+200	K45+600	1
27	PLANTA PERFIL	RTC-PL-CT-326	K45+600	K46+000	1
28	PLANTA PERFIL	RTC-PL-CT-327	K46+000	K46+400	1
29	PLANTA PERFIL *	RTC-PL-CT-328	K46+400	K46+800	1
30	PLANTA PERFIL	RTC-PL-CT-329	K46+800	K47+200	1

	ESTUDIOS Y DISEÑOS PARA LA REHABILITACIÓN DE LA LÍNEA RED MATRIZ DE 78” TIBITOC – CASABLANCA	 CONSORCIO TIBITOC 2006						
CONTRATO No. 1-02-25400-514-2006	INFORME DEL LEVANTAMIENTO TOPOGRÁFICO	<table border="1" style="width: 100%; border-collapse: collapse;"> <tr> <td style="width: 50%; text-align: center;">RTC-IF-CT-007</td> <td style="width: 50%; text-align: center;">VERSIÓN: 1</td> </tr> <tr> <td colspan="2" style="text-align: center;">PÁGINA 2 DE 2</td> </tr> <tr> <td colspan="2" style="text-align: center;">FECHA: 2008-12-30</td> </tr> </table>	RTC-IF-CT-007	VERSIÓN: 1	PÁGINA 2 DE 2		FECHA: 2008-12-30	
RTC-IF-CT-007	VERSIÓN: 1							
PÁGINA 2 DE 2								
FECHA: 2008-12-30								

No.	TITULO	No. PLANO	ABSCISADO		VERSIÓN
			DESDE	HASTA	
31	PLANTA PERFIL	RTC-PL-CT-330	K47+200	K47+600	1
32	PLANTA PERFIL *	RTC-PL-CT-331	K47+600	K48+000	1
33	PLANTA PERFIL	RTC-PL-CT-332	K48+000	K48+400	1
34	PLANTA PERFIL	RTC-PL-CT-333	K48+400	K48+800	1
35	PLANTA PERFIL	RTC-PL-CT-334	K48+800	K49+200	1
36	PLANTA PERFIL	RTC-PL-CT-335	K49+200	K49+600	1
37	PLANTA PERFIL	RTC-PL-CT-336	K49+600	K50+000	1
38	PLANTA PERFIL	RTC-PL-CT-337	K50+000	K50+400	1
39	PLANTA PERFIL *	RTC-PL-CT-338	K50+400	K50+800	1
40	PLANTA PERFIL	RTC-PL-CT-339	K50+800	K51+200	1
41	PLANTA PERFIL *	RTC-PL-CT-340	K51+200	K51+600	1
42	PLANTA PERFIL	RTC-PL-CT-341	K51+600	K52+000	1
43	PLANTA PERFIL	RTC-PL-CT-342	K52+000	K52+131,84	1

Nota: Los planos con * contienen información – Diseño Fase I

PLANOS PLANTA TRAMO 3 SITIOS ESPECIALES

No.	TITULO	No. PLANO	ABSCISADO		VERSIÓN
			DESDE	HASTA	
44	LEVANTAMIENTO TOPOGRÁFICO RÍO TUNJUELO	RTC-PL-CT-343			1
45	LEVANTAMIENTO TOPOGRÁFICO TANQUE CASABLANCA	RTC-PL-CT-344			1