




NOTA: TODA LA TUBERIA QUE FIGURA EN ESTE DIBUJO ES DE TIPO 3-170

NOTA: LA TUBERIA ENTRE LAS TUBERIAS ENTRE DE TIPO 3-170

					
CONSULTOR	CONSORCIO TIBITOC 2006	ARCHIVO:	RTC-GF-CT-107.dwg	FECHA:	OCTUBRE DE 2007
NOMBRE DEL PROYECTO	ESTUDIOS Y DISEÑOS PARA LA REHABILITACION DE LA LINEA RED MATRIZ DE 78" TIBITOC - CASABLANCA	ESCALA:	1:1000	PLANO No.	RTC-FG-CT-107
CONTRATO No.	1-02-25400-514-2006	FIGURA N°	9	PLANOS DE CONSTRUCCION	Rev. 0
NOMBRE DEL PLANO	IMAGENES GEOREFERENCIADAS PLANOS DE CONSTRUCCION LINEA TIBITOC - CASABLANCA RED MATRIZ 078"				
REVISOR	S.L.T.	APROBADO	C.E.B.	DIGITALIZADO	C.F.G.