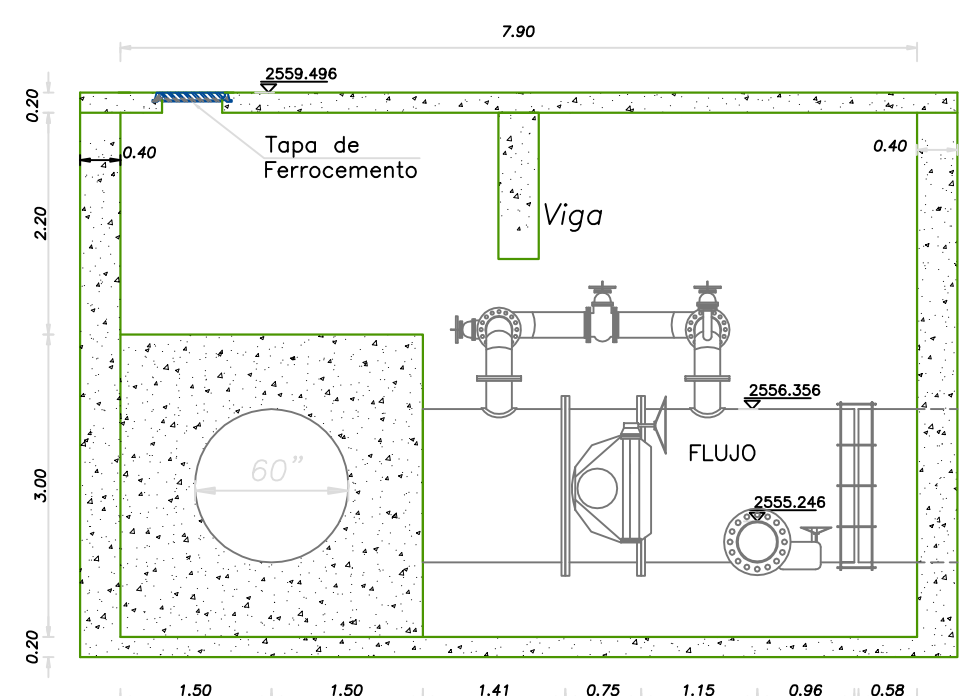
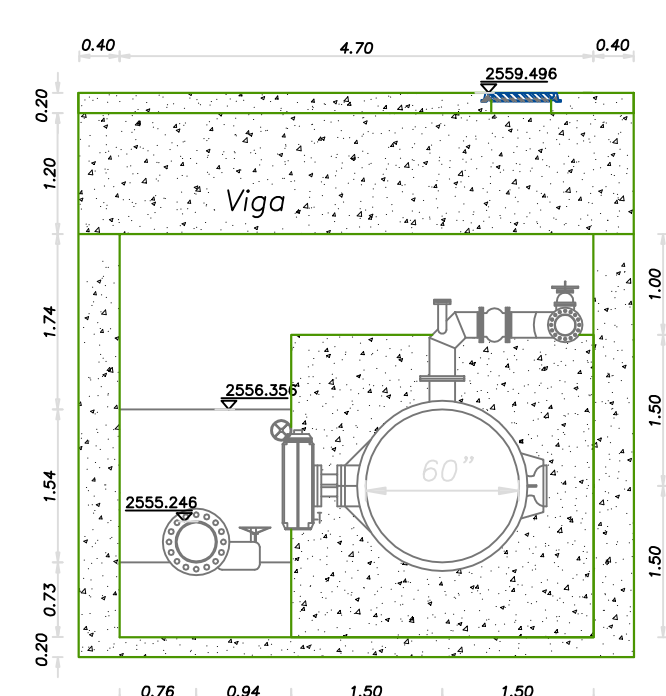


PLANTA CAMARA INTERCONEXION V-9



CAMARA INTERCONEXION V-9 CORTE A-A



CAMARA INTERCONEXION V-9 CORTE B-B



FOTO No. 1
Vista Externa de la Cámara



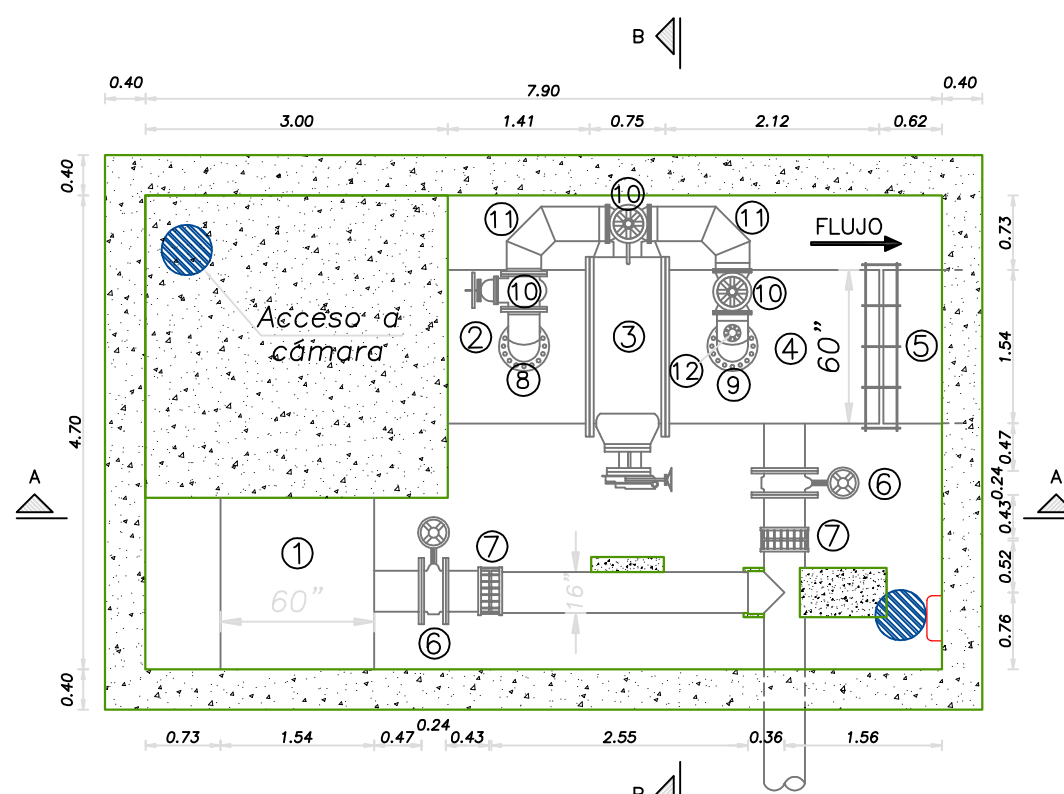
FOTO No. 2
Vista Interna de la Cámara

INFORMACION GENERAL	
COTA TAPA	2559.496
COTA BATEA	2554.838
NORTE	137362.69
ESTE	109573.956
LATITUD	04°56'02.22" N
LONGITUD	73°59'28.39" W
DIRECCION	Club Rincon Grande
OBSERVACIONES	Cubierta en losas prefabricadas y con tapas de ferrocemento

CONSULTOR		CONSORCIO TIBITOC 2006	
acueducto		SMA	
AGUA Y ALCANTARILLADO DE BOGOTÁ		SILVA CARRERO Y ASOCIADOS S.A.	
CONSULTOR		CONSORCIO TIBITOC 2006	
NOMBRE DEL PROYECTO		ESTUDIOS Y DISEÑOS PARA LA REHABILITACIÓN DE LA LINEA RED MATRIZ DE 78" TIBITOC - CASABLANCA	
CONTRATO No.		1-02-25400-514-2006	
NOMBRE DEL PLANO		DETALLES CAJAS DE ACCESORIOS - (TRAMO 1) INTERCONEXION EL ESPINAL VALVULA V9 (K4+424.00) LINEA TIBITOC - CASABLANCA RED MATRIZ 78"	
REVISO	S.L.T.	ARCHIVO:	RTC-FG-CT-135.dwg
		ESCALA:	1:75
APROBO	C.E.B.	PLANO No.	RTC-FG-CT-135
		DIGITALIZO	C.P.
			ACCESORIO N° 18-19 Y 20
			CARTILLA DE ACCESORIOS EAB
			Rev. 1



FOTO No. 3
Detalle By-Pass



PLANTA CAMARA INTERCONEXION V-9

DESPIECE MECÁNICO		
No.	CANT.	DESCRIPCIÓN
1	1	NIPLE Ø60" ELxEL (INTERCONEXIÓN) CON SALIDA PARA PURGA Ø16" (A-18)
2	1	NIPLE Ø60" ELxEB CON SALIDA PARA BY-PASS
3	1	VALVULA DE MARIPOSA Ø60" BRIDADA (A-19)
4	1	NIPLE Ø60" ELxEL CON SALIDAS PARA BY-PASS Y PARA PURGA Ø16"
5	1	UNIÓN DE DESMONTAJE Ø60" TIPO DRESSER
6	2	UNIÓN DE DESMONTAJE Ø16" TIPO DRESSER
8	1	CODO DE ACERO 90° Ø10" EBxEB
9	1	CODO DE ACERO 90° Ø10" EBxEB CON NIPLE SOLDADO Ø2"
10	3	VALVULA DE COMPUERTA Ø10" BRIDADA
11	2	CODO DE ACERO 90° Ø10" EBxEB
12	1	NIPLE Ø2" CON BRIDA CIEGA DE Ø6"

ESTADO ACCESORIOS:

Se recomienda Realizar Mantenimiento, a la Válvula V-9, Por Fugas Detectadas en Inspección Interna del Tramo 1.

ESTADO DE LA CÁMARA:

Cámara en Concreto en Buen Estado.

Se recomienda Mejorar el Sello de los Empalmes de las Losas de la Cubierta para Evitar Filtraciones.



FOTO No. 4
Vista Purga (Linea 60")



FOTO No. 5
Vista Purga (Linea 78")

CONSULTOR		CONSORCIO TIBITOC 2006	
acueducto		SMA	
AGUA Y ALCANTARILLADO DE BOGOTÁ		SILVA CARRERO Y ASOCIADOS S.A.	
CONSULTOR		CONSORCIO TIBITOC 2006	
NOMBRE DEL PROYECTO		ESTUDIOS Y DISEÑOS PARA LA REHABILITACIÓN DE LA LINEA RED MATRIZ DE 78" TIBITOC - CASABLANCA	
CONTRATO No.		1-02-25400-514-2006	
NOMBRE DEL PLANO		DETALLES CAJAS DE ACCESORIOS - (TRAMO 1) INTERCONEXION EL ESPINAL VALVULA V9 (K4+424.00) LINEA TIBITOC - CASABLANCA RED MATRIZ 78"	
REVISO	S.L.T.	ARCHIVO:	RTC-FG-CT-135.dwg
		ESCALA:	1:75
APROBO	C.E.B.	PLANO No.	RTC-FG-CT-135
		DIGITALIZO	C.P.
			ACCESORIO N° 18-19 Y 20
			CARTILLA DE ACCESORIOS EAB
			Rev. 1