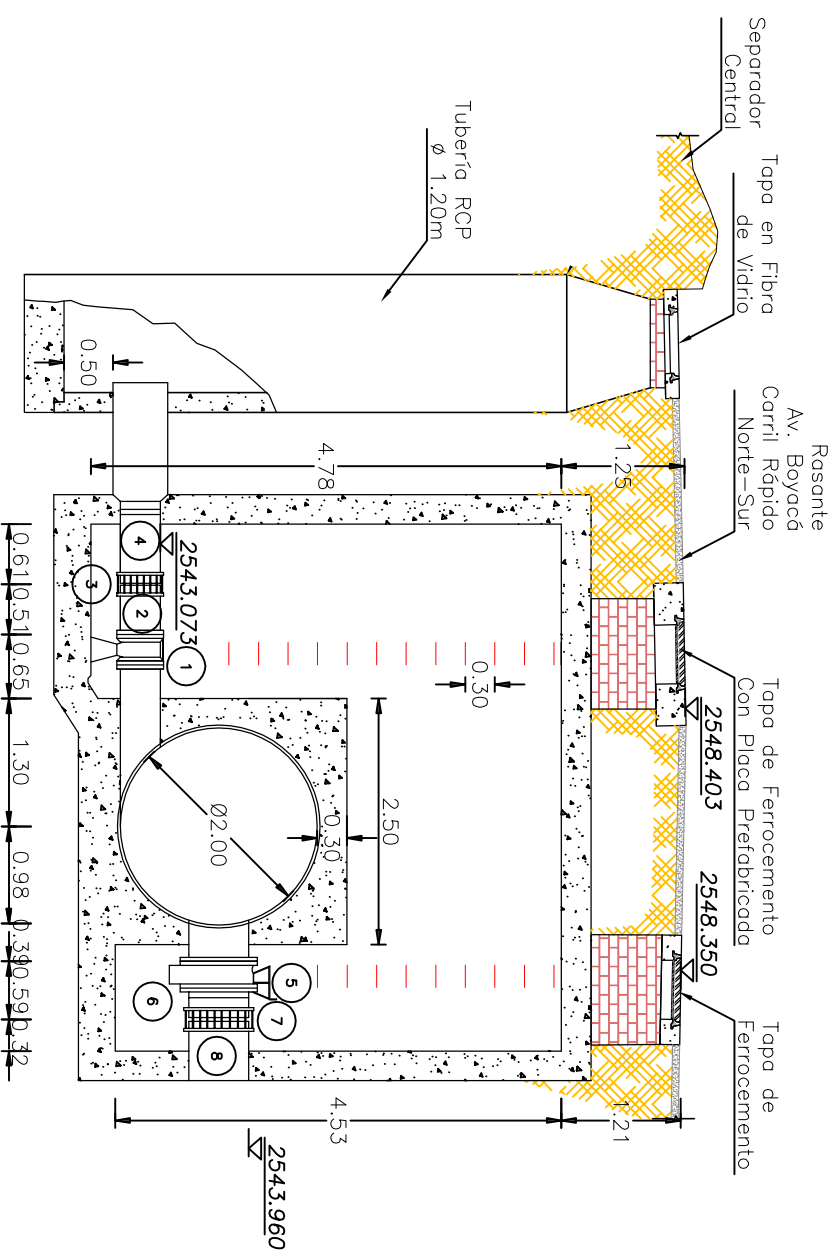


PLANTA CÁMARA PURGA Y SALIDA



CÁMARA PURGA Y SALIDA CORTE A-A

No.	CANT.	DESCRIPCIÓN
1	1	VALVULA DE MARIPOSA Ø16" BRIDADA (A-179)
2	1	NIPLE DE ACERO Ø16" ELXEB
3	1	UNIÓN DE DESMONTAJE Ø16" TIPO DRESSER
4	1	NIPLE DE ACERO Ø16" ELXCAMPANA
5	1	VALVULA DE MARIPOSA Ø24" BRIDADA (A-180)
6	1	NIPLE DE ACERO Ø24" EBXEL
7	1	UNIÓN DE DESMONTAJE Ø24" TIPO DRESSER
8	1	NIPLE DE ACERO Ø24" ELXCAMPANA

ESTADO ACCESORIOS:

Se recomienda Redizar Mantenimiento Exterior a Tuberías, Válvulas y Accesorios, con: Limpieza (Sandblasting) y Pintura.

ESTADO DE LA CÁMARA:

Cámara en Concreto en Buen Estado.



INFORMACION GENERAL	
COTA TAPA	2548.403
COTA BATEA	2542.667
NORTE	110966.713
ESTE	98687.171
LATITUD	0.4°41'43.30" N
LONGITUD	74°05'21.70" W
DIRECCION	Aut Medellín – Av Boycá
OBSERVACIONES	Tapa de Ferrocemento con Placa Pebrificada



FOTO No. 1
Vista Externa de la Cámara



FOTO No. 2
Vista Externa de la Camara

			
CONSULTOR	CONSORCIO TIBITOC 2006	CONSORCIO TIBITOC 2006	
NOMBRE DEL PROYECTO	ESTUDIOS Y DISEÑOS PARA LA REHABILITACION DE LA LINEA RED MATRIZ DE 78" TIBITOC - CASABLANCA		
CONTRATO No.	1-02-25400-514-2006		
NOMBRE DEL PLANO	DETALLES CAJAS DE ACCESORIOS TRAMO 3 PURGA Ø16" Y SALIDA OCCIDENTAL Ø24" (K35+963.61) LINEA TIBITOC - CASABLANCA RED MATRIZ Ø 78"		
REVISO	S.L.T.	ARCHIVO:	RTC-GF-CT-352.dwg
APROBO	C.E.B	ESCALA:	1:75
DIGITALIZO	C.P.	PLANO No.	RTC-FG-CT-352
		ACCESORIO N° 179 Y 180	CARTILLA DE ACCESORIOS EAMB
			Rev. 1
			FECHA: DICIEMBRE DE 2008