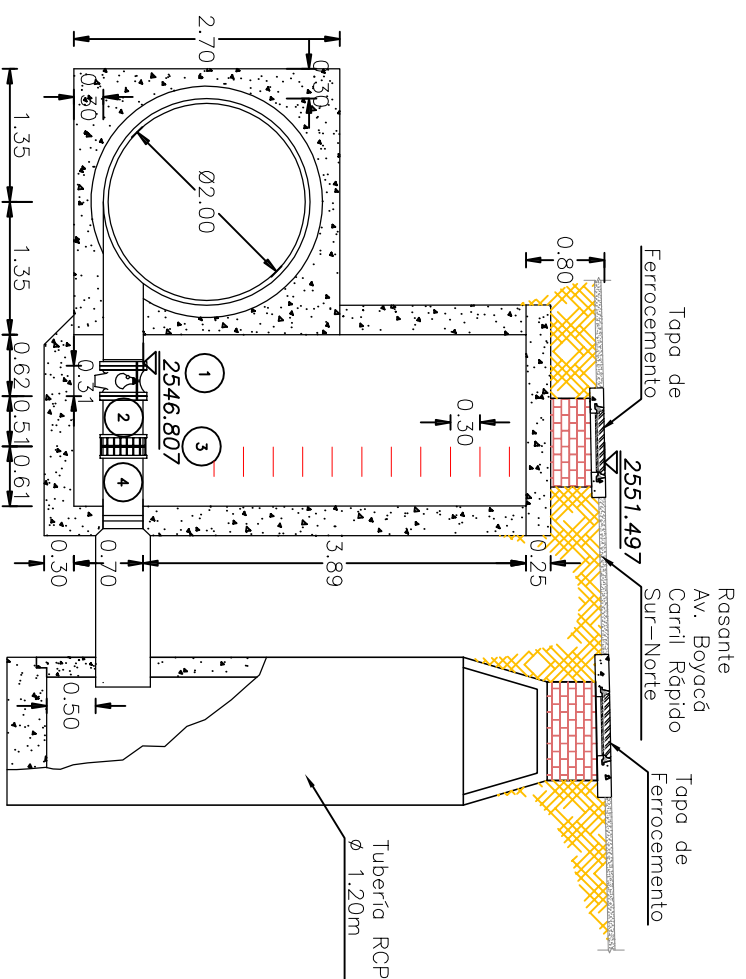


PLANTA CÁMARA PURGA



CÁMARA PURGA CORTE A-A



FOTO No. 1
Vista Externa de la Cámara



FOTO No. 2
Vista Externa de la Cámara

| DESPIECE MECÁNICO | |
|-------------------|---------------------------------------|
| No. | DESCRIPCIÓN |
| 1 | VALVULA MARIPOSA Ø16" BRIDADA (A-185) |
| 2 | NIPLE Ø16" EBxEL |
| 3 | UNIÓN DE DESMONTAJE Ø16" TIPO DRESSER |
| 4 | NIPLE DE ACERO Ø16" ELXCAMPANA |



ESTADO ACCESORIOS:

Se recomienda Realizar Mantenimiento a Tuberías Válvula y Accesorios, con: Limpieza (Sandblasting) y Pintura.

ESTADO DE LA CÁMARA:

No se Pudo Drenar (Llena de Agua), NI Inspeccionar por Encontrarse en Calzada Rápida, Medidas Tomadas de los Planos de Obra Facilitados por American Pipe And Construction Intl.

| INFORMACION GENERAL | |
|---------------------|---|
| COTA TAPA | 2551.497 |
| COTA BATEA | 2546.059 |
| NORTE | 110066.72 |
| ESTE | 98066.062 |
| LATTUD | - |
| LONGITUD | - |
| DIRECCION | Av Boyaca - Av Calle 68 |
| OBSERVACIONES | Medidas de diseño No verificados en Campo No se pudo drenar |

| | | | | | |
|---|--|------------------|-----------------------------|--------|-------------------|
|   | | | | | |
| CONSULTOR | CONSORCIO TIBITOC 2006 | | | | |
| NOMBRE DEL PROYECTO | ESTUDIOS Y DISEÑOS PARA LA REHABILITACION DE LA LINEA RED MATRIZ DE 78" TIBITOC - CASABLANCA | | | | |
| CONTRATO No. | 1-02-25400-514-2006 | | | | |
| NOMBRE DEL PLANO | DETALLES CAJAS DE ACCESORIOS TRAMO 3 PURGA Ø16" (K37+071.36) | | | | |
| | LINEA TIBITOC - CASABLANCA RED MATRIZ Ø 78" | | | | |
| REVISO | S.L.T. | ARCHIVO: | RTC-GF-CT-357.dwg | FECHA: | DICIEMBRE DE 2008 |
| APROBO | C.E.B | PLANO No. | RTC-FG-CT-357 | Rev. | 1 |
| DIGITALIZO | C.P. | ACCESORIO N° 185 | CARTILLA DE ACCESORIOS EAAB | | |