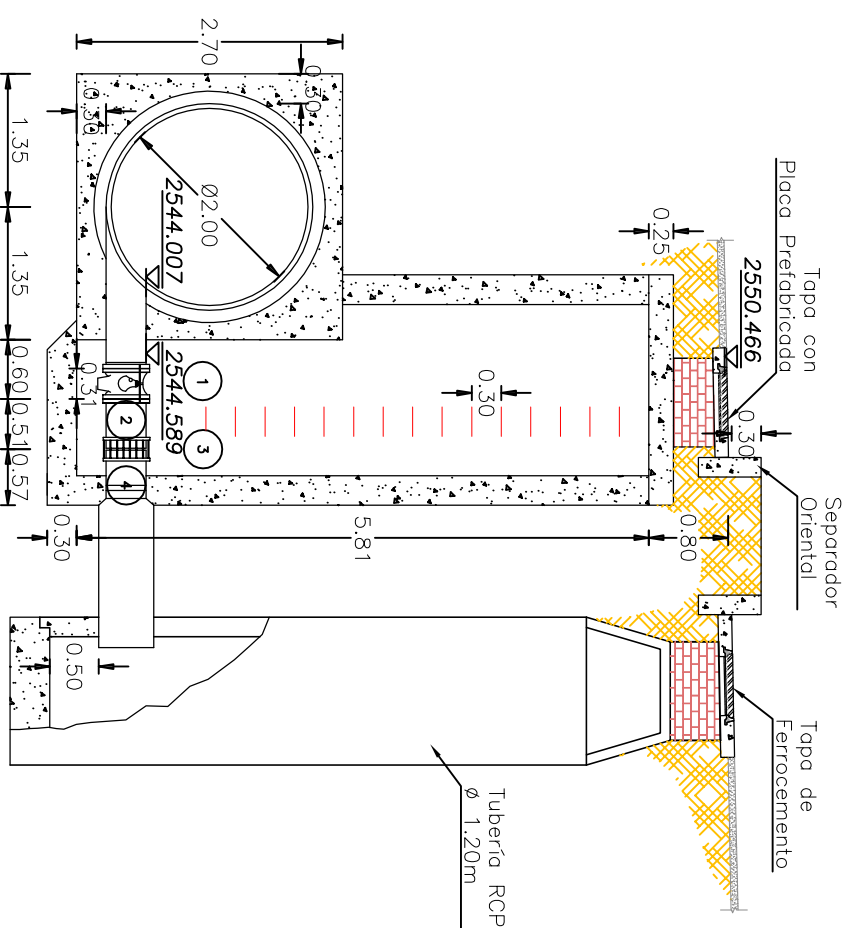


PLANTA CÁMARA
PURGA



CÁMARA PURGA
CORTE A-A



FOTO No. 1
Vista Externa de la Cámara



FOTO No. 2
Vista Externa de la Cámara

DESPIECE MECÁNICO		DESCRIPCIÓN
No.	CANT.	
1	1	VÁLVULA MARIPOSA Ø16" BRIDADA (A-199)
2	1	NIPLE Ø16" EBKEL
3	1	UNIÓN DE DESMONTAJE Ø16" TIPO DRESSER
4	1	NIPLE DE ACERO Ø16" ELXCAMPANA

ESTADO ACCESORIOS:

No se Pudo Destapar la Cámara, ni Inspeccionar los Accesorios.




En Trabajos de Rehabilitación, La Cámara Deberá Ser Destapada e Inspeccionados los Accesorios.

ESTADO DE LA CÁMARA:

No se Pudo Destapar la Cámara, al Estar en Calzada, por el Tipo de Tapa y por el Volumen del Tráfico.

Medidas Tomadas de los Planos de Obra Facilitados por American Pipe And Construction Intl.

INFORMACION GENERAL	
COTA TAPA	2550.466
COTA BATEA	2544.233
NORTE	109217.52
ESTE	97460.53
LATITUD	-
LONGITUD	-
DIRECCION	Av Boyaca 65-04
OBSERVACIONES	Medidas de diseño No verificadas en Campo

CONSULTOR		CONSORSIO TIBITOC 2006	
			
		CONSORSIO TIBITOC 2006	
NOMBRE DEL PROYECTO		ESTUDIOS Y DISEÑOS PARA LA REHABILITACION DE LA LINEA RED MATRIZ DE 78" TIBITOC - CASABLANCA	
CONTRATO No.		1-02-25400-514-2006	
NOMBRE DEL PLANO		DETALLES CAJAS DE ACCESORIOS TRAMO 3 PURGA Ø16" (K38+112.82)	
		LINEA TIBITOC - CASABLANCA RED MATRIZ Ø78"	
REVISO	S.L.T.	ARCHIVO:	RTC-GF-CT-366.dwg
APROBO	C.E.B	ESCALA:	1:75
DIGITALIZO	C.P.	PLANO No.	RTC-FG-CT-366
		ACCESORIO N° 199	CARTILLA DE ACCESORIOS EAAB
			Rev. 1
			FECHA: DICIEMBRE DE 2008