

DESPIECE MECANICO	
No.	DESCRIPCION
1	VÁLVULA MARIPOSA Ø16" BRIDADA (A-210)
2	NIPLE Ø16" EBXEL
3	UNIÓN DE DESMONTAJE Ø16" TIPO DRESSER
4	NIPLE DE ACERO Ø16" ELXCAMPANA

**ESTADO ACCESORIOS:**

No se Drenó la Cámara, ni se Inspeccionaron los Accesorios.

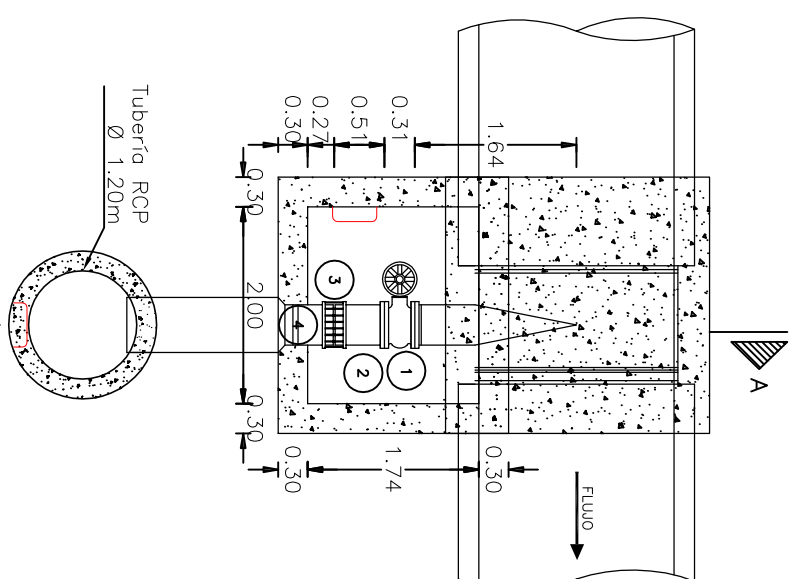
En Trabajos de Reahabilitación, La Cámara Deberá Ser Destapada e Inspeccionados los Accesorios.

Se recomienda Realizar Mantenimiento a Tuberías, Válvula y Accesorios, con: Limpieza (Sandblasting) y Pintura.

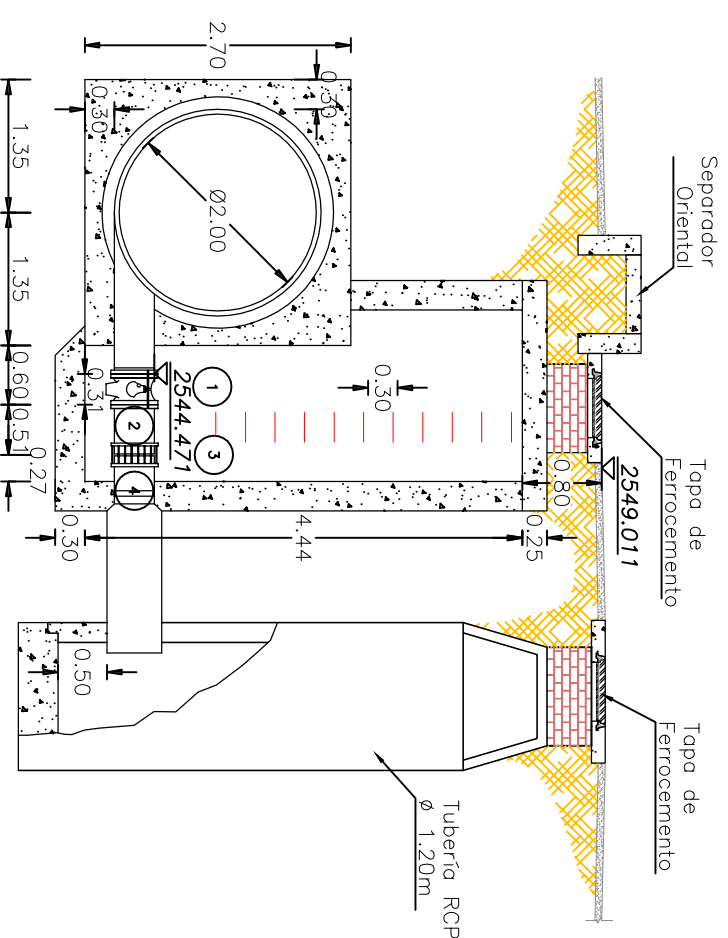
**ESTADO DE LA CÁMARA:**

No se Pudo Drenar la Cámara, Al Estar en el Borde de la Calzada en Carril Rápido y Por el Volumen Del Tráfico.

Medidas Tomadas de los Planos de Obra Facilitados por American Pipe And Construction Intl.



PLANTA CÁMARA PURGA



CÁMARA PURGA CORTE A-A





FOTO No. 1  
Vista Externa de la Cámara



FOTO No. 2  
Vista de la Cámara Inundada

**INFORMACION GENERAL**

COTA TAPA	2549.011
COTA BATEA	2544.115
NORTE	107914.01
ESTE	96371.36
LATITUD	-
LONGITUD	-
DIRECCION	Av Boyaca 48A-60
OBSERVACIONES	-Medidas de diseño -Inundada y con Sedimento -No se Pudo ver el Accesorio

 	
CONSULTOR	CONSORCIO TIBITOC 2006
NOMBRE DEL PROYECTO	ESTUDIOS Y DISEÑOS PARA LA REHABILITACIÓN DE LA LINEA RED MATRIZ DE 78" TIBITOC - CASABLANCA
CONTRATO No.	1-02-25400-514-2006
NOMBRE DEL PLANO	DETALLES CAJAS DE ACCESORIOS TRAMO 3 PURGA Ø16" (K39+824.53)
	LINEA TIBITOC - CASABLANCA RED MATRIZ Ø78"
REVISO	S.L.T.
APROBO	C.E.B
DIGITALIZO	C.P.
ARCHIVO:	RTC-GF-CT-377.dwg
ESCALA:	1:75
PLANO No.	RTC-FG-CT-377
ACCESORIO N°	210
FECHA:	DICIEMBRE DE 2008
Rev.	1
	CARTILLA DE ACCESORIOS EAAB