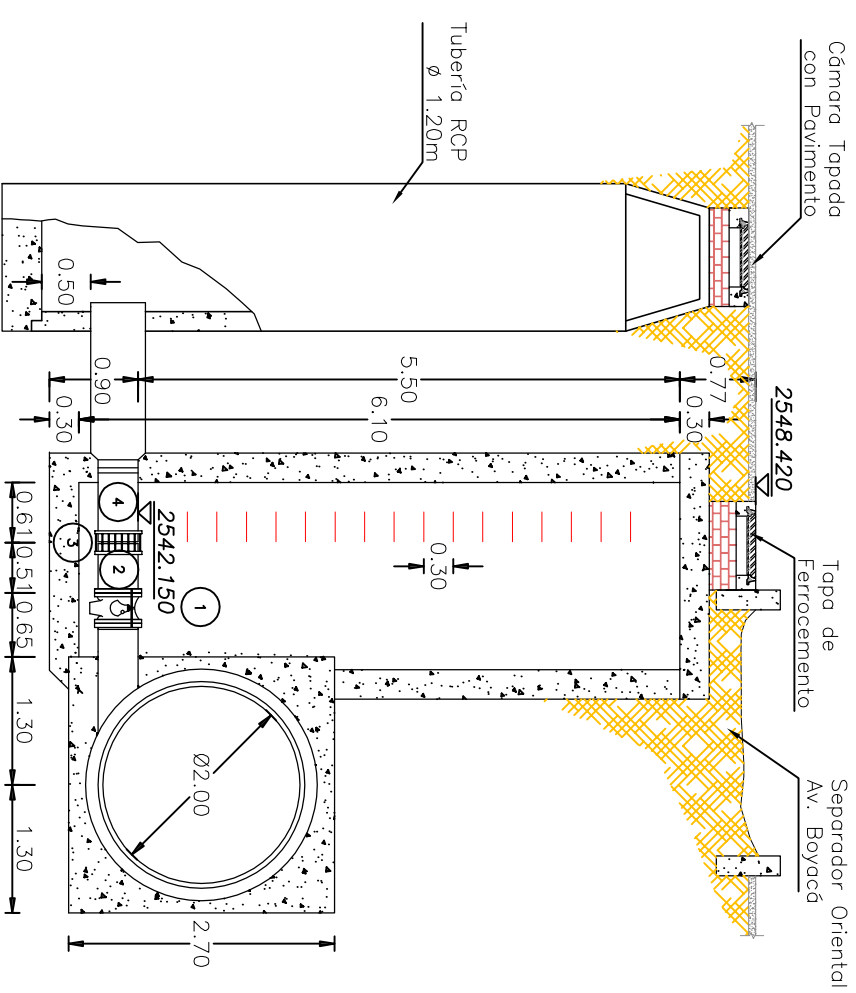


PLANTA CÁMARA
PURGA



CÁMARA PURGA
CORTE A-A



FOTO No. 1
Vista Externa de la Cámara




FOTO No. 2
Vista Interna de la Cámara

No.	CANT.	DESCRIPCIÓN
1	1	VÁLVULA MARIPOSA Ø16" BRIDADA (A-218)
2	1	NIPLE Ø16" EBXEL
3	1	UNIÓN DE DESMONTAJE Ø16" TIPO DRESSER
4	1	NIPLE DE ACERO Ø16" ELXCAMPANA

ESTADO ACCESORIOS:

No se Pudo Drenar Totalmente la Cámara, ni Inspeccionar los Accesorios.

En Trabajos de Rehabilitación, La Cámara Deberá ser Totalmente Drenada e Inspeccionados los Accesorios.

Se recomienda Realizar Mantenimiento a Tuberías, Válvula y Accesorios, con: Limpieza (Sandblasting) y Pintura.





ESTADO DE LA CÁMARA:

Cámara en Concreto en Buen Estado.

No se Pudo Drenar Completamente la Cámara, por Problemas de Oxidación se Recomendó Cambio de la Escalera (Tipo Gato).

La Cámara del Pozo Húmedo no se Pudo Localizar ya que se Encuentra Bajo Pavimento.

INFORMACION GENERAL	
COTA TAPA	2548.420
COTA BATEA	2541.794
NORTE	107209.497
ESTE	95750.329
LATITUD	04°39'41.04" N
LONGITUD	74°06'56.96" W
DIRECCION	Av Boyaca - Av la Esperanza
OBSERVACIONES	-Inundada se Drenó Parcialmente.

CONSULTOR		CONSORCIO TIBITOC 2006	
			
			
NOMBRE DEL PROYECTO	ESTUDIOS Y DISEÑOS PARA LA REHABILITACION DE LA LINEA RED MATRIZ DE 78" TIBITOC - CASABLANCA		
CONTRATO No.	1-02-25400-514-2006		
NOMBRE DEL PLANO	DETALLES CAJAS DE ACCESORIOS TRAMO 3 PURGA Ø16" (K40+762.79)		
LINEA TIBITOC - CASABLANCA RED MATRIZ Ø78"			
REVISO	S.L.T.	ARCHIVO:	RTC-GF-CT-385.dwg
APROBO	C.E.B	ESCALA:	1:75
DIGITALIZO	C.P.	PLANO No.	RTC-FG-CT-385
		ACCESORIO N° 218	CARTILLA DE ACCESORIOS EAAB
		FECHA:	DICIEMBRE DE 2008
		Rev.	1