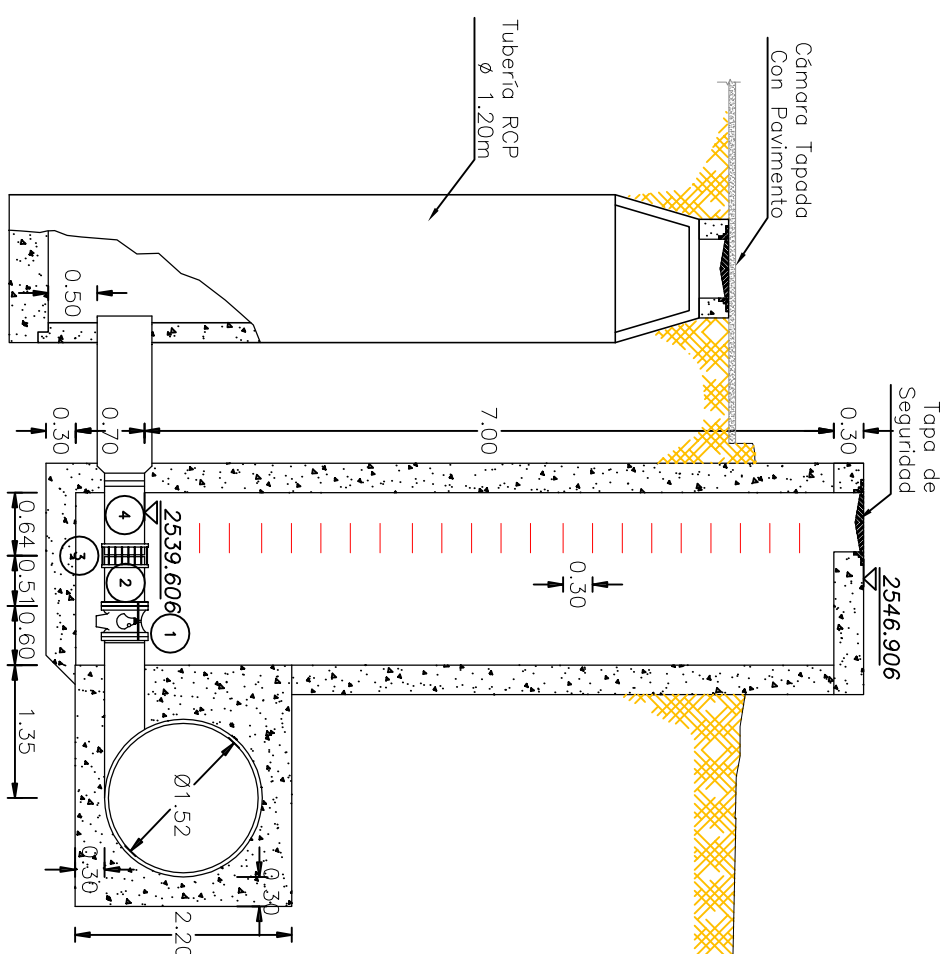


PLANTA CÁMARA PURGA



CÁMARA PURGA CORTE A-A

DESPIECE MECÁNICO	
No.	DESCRIPCIÓN
1	VÁLVULA MARIPOSA Ø16" BRIDADA (A-226)
2	NIPLE Ø16" EBXEL
3	UNIÓN DE DESMONTAJE Ø16" TIPO DRESSER
4	NIPLE DE ACERO Ø16" ELXCAMPANA

**ESTADO ACCESORIOS:**

No se Pudo Drenar Totalmente la Cámara, ni Inspeccionar los Accesorios.

En Trabajos de Rehabilitación, La Cámara Deberá Ser Totalmente Drenada e Inspeccionados los Accesorios.

Se Recomienda Redilizar Mantenimiento a Tuberías, Válvula y Accesorios, con: Limpieza (Sandblasting) y Pintura.

**ESTADO DE LA CÁMARA:**

Cámara en Concreto en Regular Estado, con Grietas y Tiene un Golpe en la Esquina Nor-Oriental.

La Cámara del Pozo Húmedo no se Pudo Localizar Ya que se Encuentra Bajo Pavimento.

Por Todo Esto se Recomienda su Reconstrucción, (Ver Esquema Típico en el Producto No. 9)



INFORMACION GENERAL	
COTA TAPA	2546.906
COTA BATEA	2539.240
NORTE	106610.528
ESTE	95235.087
LATITUD	04°39'21.55" N
LONGITUD	74°07'13.67" W
DIRECCION	Av Boyaca - Candl. San Francisco
OBSERVACIONES	Camara Golpeada e inundada Tapa de Seguridad



FOTO No. 1  
Vista Externa de la Cámara



FOTO No. 2  
Vista Interna de la Camara

			
CONSULTOR	CONSORCIO TIBITOC 2006	CONSORCIO TIBITOC 2006	
NOMBRE DEL PROYECTO	ESTUDIOS Y DISEÑOS PARA LA REHABILITACIÓN DE LA LINEA RED MATRIZ DE 78" TIBITOC - CASABLANCA		
CONTRATO No.	1-02-25400-514-2006		
NOMBRE DEL PLANO	DETALLES CAJAS DE ACCESORIOS TRAMO 3 PURGA Ø16" (K41+553.97)		
REVISO	S.L.T.	ARCHIVO:	RTC-GF-CT-390.dwg
APROBO	C.E.B	ESCALA:	1:75
DIGITALIZO	C.P.	PLANO No.	RTC-FG-CT-390
		ACCESORIO N°	226
		CARTILLA DE ACCESORIOS EAAB	
		FECHA:	DICIEMBRE DE 2008
		Rev.	1