

DESPIECE MECANICO	
No.	DESCRIPCIÓN
1	VENTOSA DE UNA CÁMARA Ø8" (A-228)
2	NIPLÉ EN ACERO Ø8" EBXB
3	BRIDA CIEGA Ø30" PARA SALIDA (A-229)

**ESTADO ACCESORIOS:**

La Ventosa no Tiene Válvula de Guarda. Se recomienda la instalación de una.

No se Pudo Inspeccionar la Salida de Ø30" por Falta de la Cámara.

Se recomienda en Trabajos de Rehabilitación Localizar e Inspeccionar la Salida Ø30"(A-229).

**ESTADO DE LA CÁMARA:**

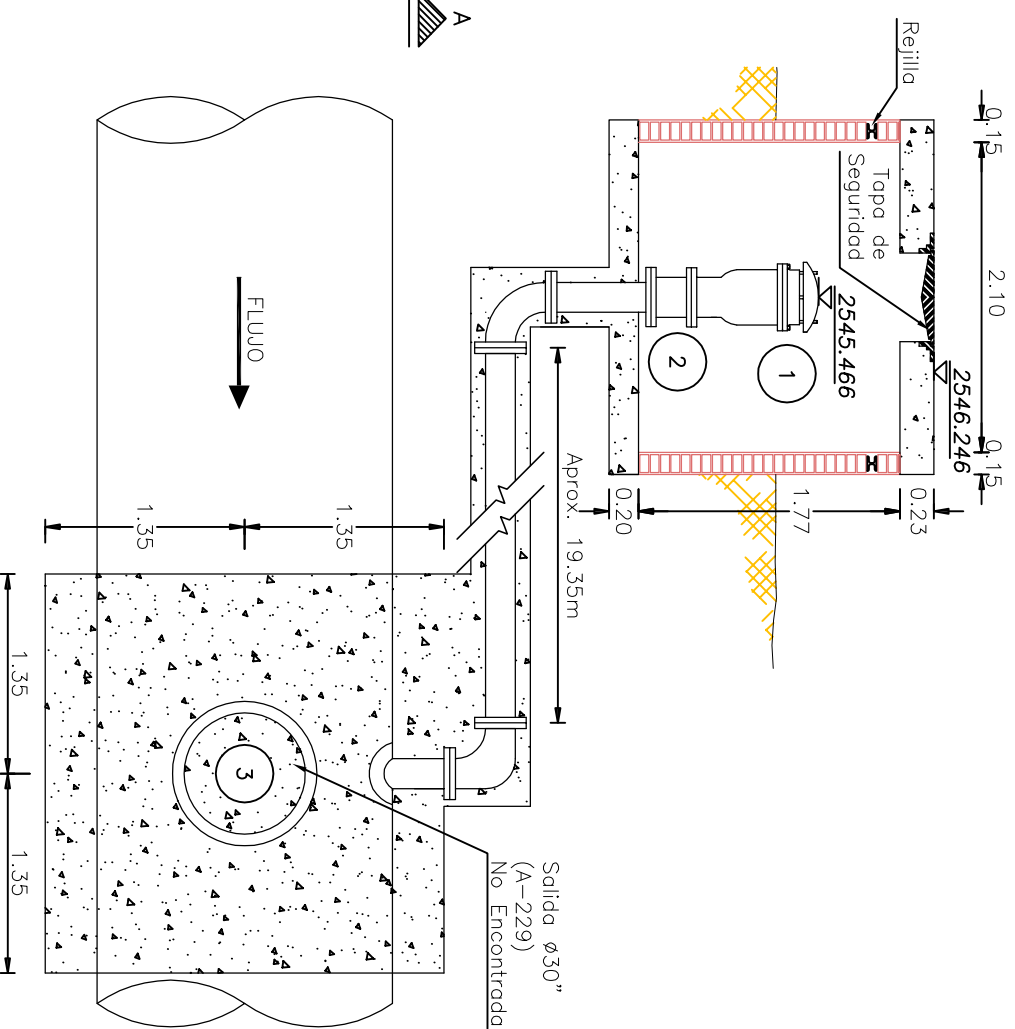
Cámara en Mampostería Está en Buen Estado.

La Norma NS-077 Versión 1,0 del 05/04/2004 de la EAAB, No Contempla Cámaras en Mampostería.

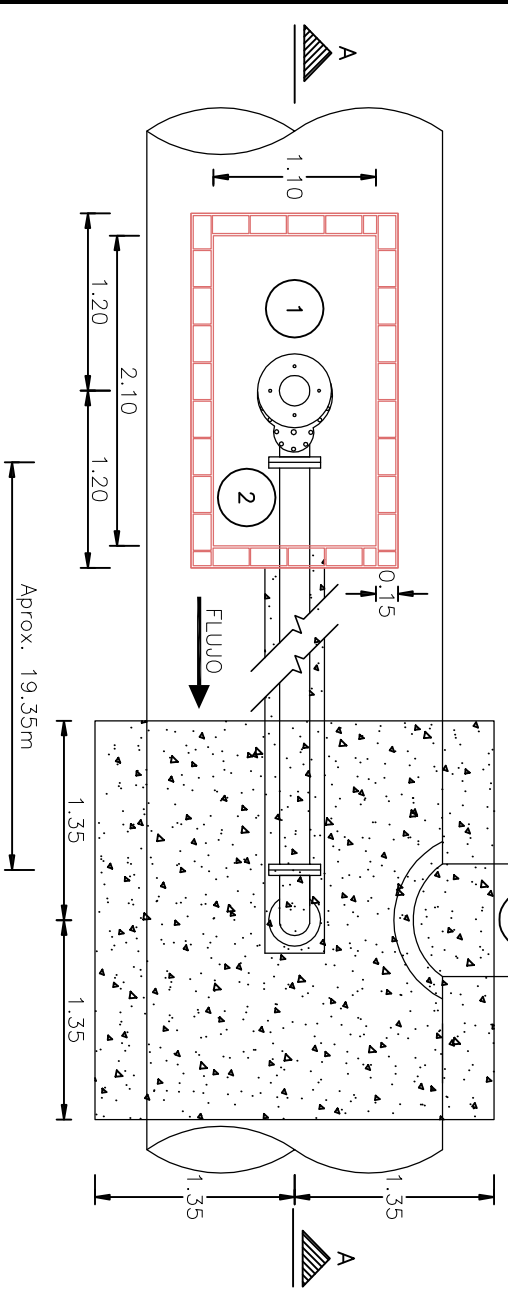
Por Todo Esto se recomienda su Reconstrucción (Ver Esquema Típico en el Producto No.9)

Se recomienda Localizar la Salida y construir una Cámara.


INFORMACION GENERAL	
COTA TAPA	2546.246
COTA BATEA	2542.038
NORTE	106567.506
ESTE	95194.960
LATITUD	04°39'20.15" N
LONGITUD	74°07'14.97" W
DIRECCION	Av Boycog- Candl San Francisco
OBSERVACIONES	Tope de Seguridad



**CÁMARA VENTOSA Y SALIDA CORTE A-A**





**PLANTA CÁMARA SALIDA**



**FOTO No. 1**  
Vista Externa de la Cámara



**FOTO No. 2**  
Vista Interna de la Cámara

 	
CONSULTOR	CONSORCIO TIBITOC 2006
NOMBRE DEL PROYECTO	ESTUDIOS Y DISEÑOS PARA LA REHABILITACIÓN DE LA LINEA RED MATRIZ DE 78" TIBITOC - CASABLANCA
CONTRATO No.	1-02-25400-514-2006
NOMBRE DEL PLANO	DETALLES CAJAS DE ACCESORIOS TRAMO 3 VENTOSA Ø8" Y SALIDA Ø30" (K41+632.73) LINEA TIBITOC - CASABLANCA RED MATRIZ Ø78"
REVISO	S.L.T. ARCHIVO: RTC-GF-CT-392.dwg
APROBO	C.E.B ESCALA: 1:50 FECHA: DICIEMBRE DE 2008
DIGITALIZO	C.P. ACCESORIO N° 228 Y 229 CARTILLA DE ACCESORIOS EAAB Rev. 1