

DESPIECE MECANICO	
No.	CANT.
1	1
VENTOSA DE UNA CÁMARA Ø8" (A-252)	

**ESTADO ACCESORIOS:**

Ventosa sin Válvula de Guarda, se recomienda la Instalación de Una.

La Ventosa Esta Desajustada, se recomienda Realizar Mantenimiento a la Tapa, Bridas y Tornillos.

**ESTADO DE LA CÁMARA:**

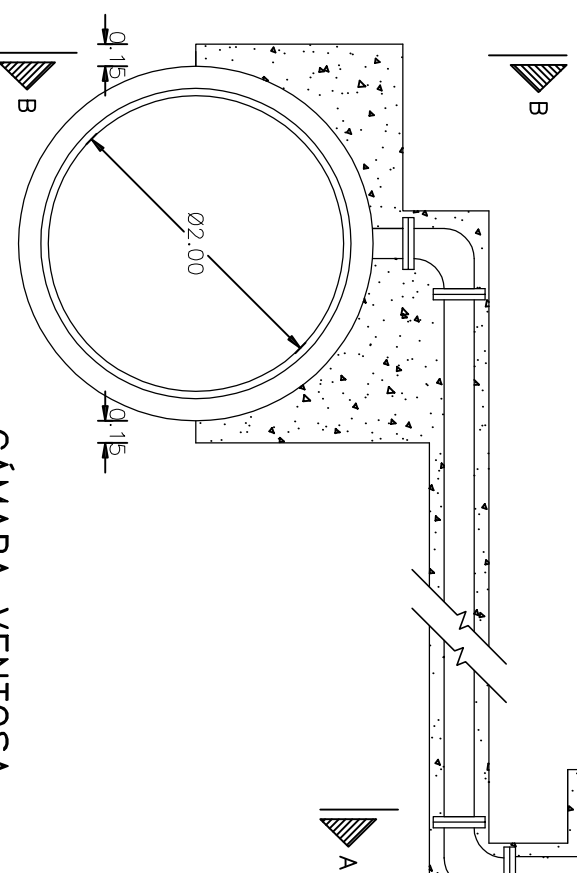
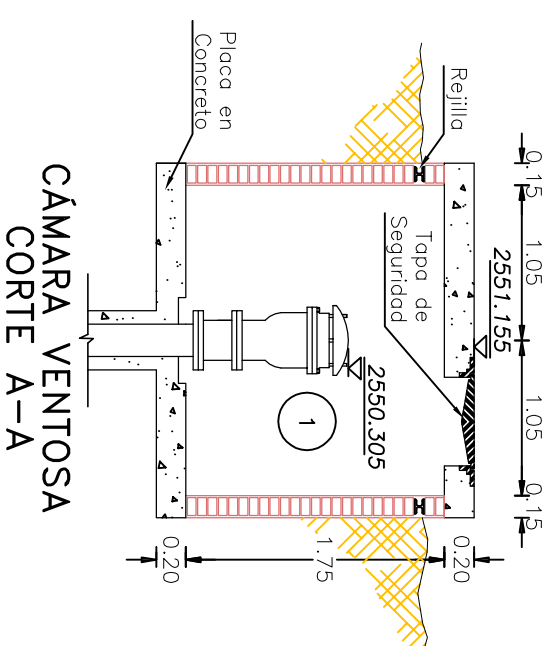
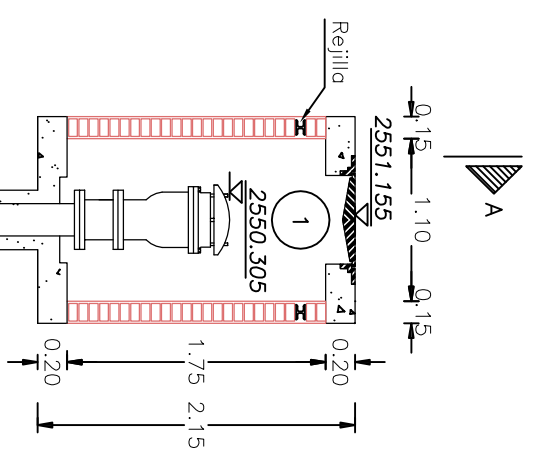
Se recomienda el Retiro de la Basura.

La Norma NS-077 Versión 1.0 del 05/04/2004 de la EAAB, no Contempla Cámaras en Mampostería.

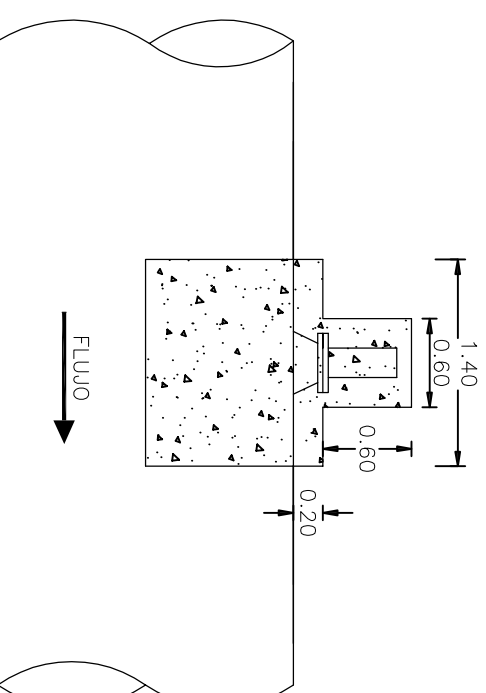
Por Todo Esto se recomienda su Reconstrucción (Ver Esquema Típico en el Producto No.9)

**INFORMACION GENERAL**

COTA TAPA	2551.155
COTA BATEA	2547.089
NORTE	104416.041
ESTE	93395.817
LATITUD	04°38'10.13" N
LONGITUD	74°08'13.32" W
DIRECCION	Av Boyaca No 7F-07
OBSERVACIONES	Tapa de Seguridad La ventosa esta Desajustada



**CÁMARA VENTOSA  
VISTA EN ELEVACIÓN**



**CÁMARA VENTOSA  
CORTE B-B**



**FOTO No. 1  
Vista Externa de la Cámara**



**FOTO No. 2  
Vista Interna de la Cámara**

CONSULTOR	CONSORCIO TIBITOC 2006	ARCHIVO:	RTC-GF-CT-412.dwg	FECHA:	DICIEMBRE DE 2008
NOMBRE DEL PROYECTO	ESTUDIOS Y DISEÑOS PARA LA REHABILITACION DE LA LINEA RED MATRIZ DE 78" TIBITOC - CASABLANCA	ESCALA:	1:50	PLANO No.	RTC-FG-CT-412
CONTRATO No.	1-02-25400-514-2006	C.P.	ACCESORIO N° 252	Rev.	1
NOMBRE DEL PLANO	DETALLES CAJAS DE ACCESORIOS TRAMO 3 VENTOSA Ø8" (K44+458.30)	CARTELLA DE ACCESORIOS EAAB			
LINEA TIBITOC - CASABLANCA RED MATRIZ Ø78"					