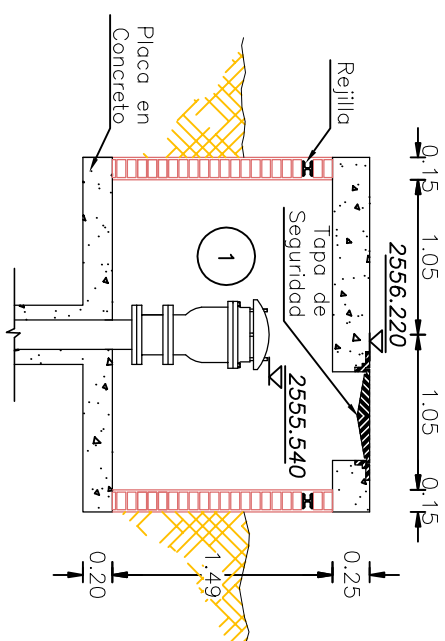
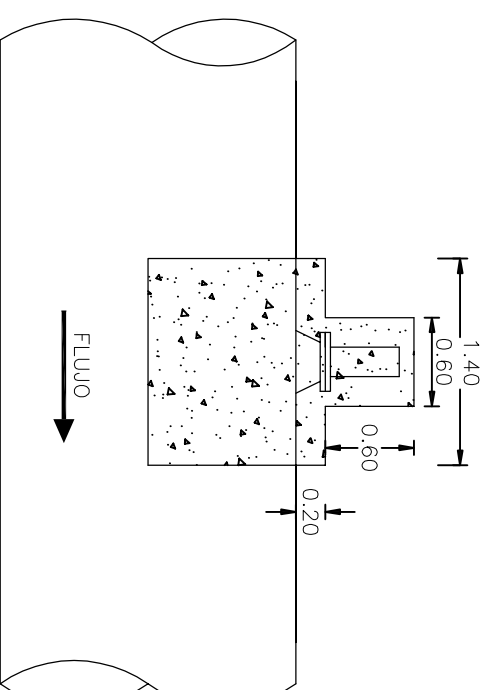


**CÁMARA VENTOSA
VISTA EN ELEVACION**



**CÁMARA VENTOSA
CORTE A-A**



**CÁMARA VENTOSA
CORTE B-B**

DESPIECE MECANICO	
No.	DESCRIPCION
1	VENTOSA DE UNA CÁMARA Ø8" (A-262)

ESTADO ACCESORIOS:

Ventosa sin Válvula de Guarda, se recomienda la instalación de Una.

Se recomienda Realizar Mantenimiento a la Ventosa, Bridas y Tornillos.

ESTADO DE LA CÁMARA:

Se recomienda el Retiro de la Basura.

La Norma NS-077 Versión 1.0 del 05/04/2004 de la EAAB, No Contempla Cámaras en Mampostería.

Se Debe Mejorar el Drenaje de la Cámara, ya que esta Inundada.

Por Todo Esto se recomienda su Reconstrucción (Ver Esquema Típico en el Producto No.9)



INFORMACION GENERAL	
COTA TAPA	2556.220
COTA BATEA	2551.935
NORTE	102003.885
ESTE	93009.264
LATITUD	04°36'51.64" N
LONGITUD	74°08'25.86" W
DIRECCION	Av Boyaca Cll 36-96 Sur
OBSERVACIONES	Tapa de Alcantarillado Inundada



**FOTO No. 1
Vista Externa de la Cámara**



**FOTO No. 2
Vista Interna de la Cámara**

 	
CONSULTOR	CONSORCIO TIBITOC 2006
NOMBRE DEL PROYECTO	ESTUDIOS Y DISEÑOS PARA LA REHABILITACION DE LA LINEA RED MATRIZ DE 78" TIBITOC - CASABLANCA
CONTRATO No.	1-02-25400-514-2006
NOMBRE DEL PLANO	DETALLES CAJAS DE ACCESORIOS TRAMO 3 VENTOSA Ø8" (K46+911.90)
	LINEA TIBITOC - CASABLANCA RED MATRIZ Ø78"
REVISO	S.L.T. ARCHIVO: RTC-GF-CT-422.dwg
APROBO	C.E.B ESCALA: 1:50 FECHA: DICIEMBRE DE 2008
DIGITALIZO	C.P. ACCESORIO N° 262 PLANO No. RTC-FG-CT-422 Rev. 1 CARTILLA DE ACCESORIOS EAAB