

DESPIECE MECANICO	
No.	DESCRIPCION
1	VALVULA MARIPOSA Ø16" BRIDADA (A-269)
2	NIPLE Ø16" EBXEL
3	UNION DE DESMONTAJE Ø16" TIPO DRESSER
4	NIPLE DE ACERO Ø16" ELXCAMPANA

#### ESTADO ACCESORIOS:

En Trabajos de Rehabilitación, La Cámara Deberá Ser Totalmente Drenada e Inspeccionados los Accesorios.

Se Recomienda Redizar Mantenimiento a Tuberías, Válvula y Accesorios, con: Limpieza (Sandblasting) y Pintura.

#### ESTADO DE LA CAMARA:

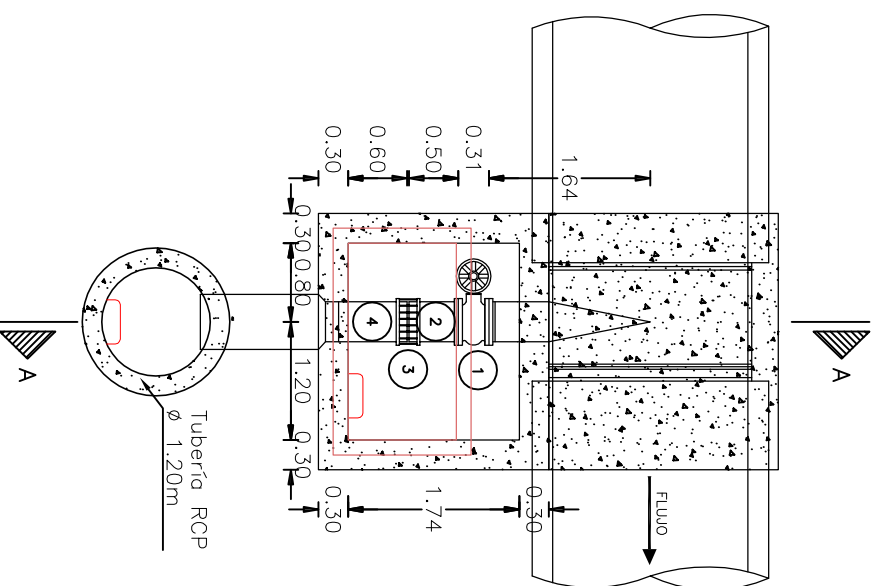
En esta Cámara se Encontró un Indigente el Cual Fue Desalojado.

Se Recomienda el Retiro de Basura.

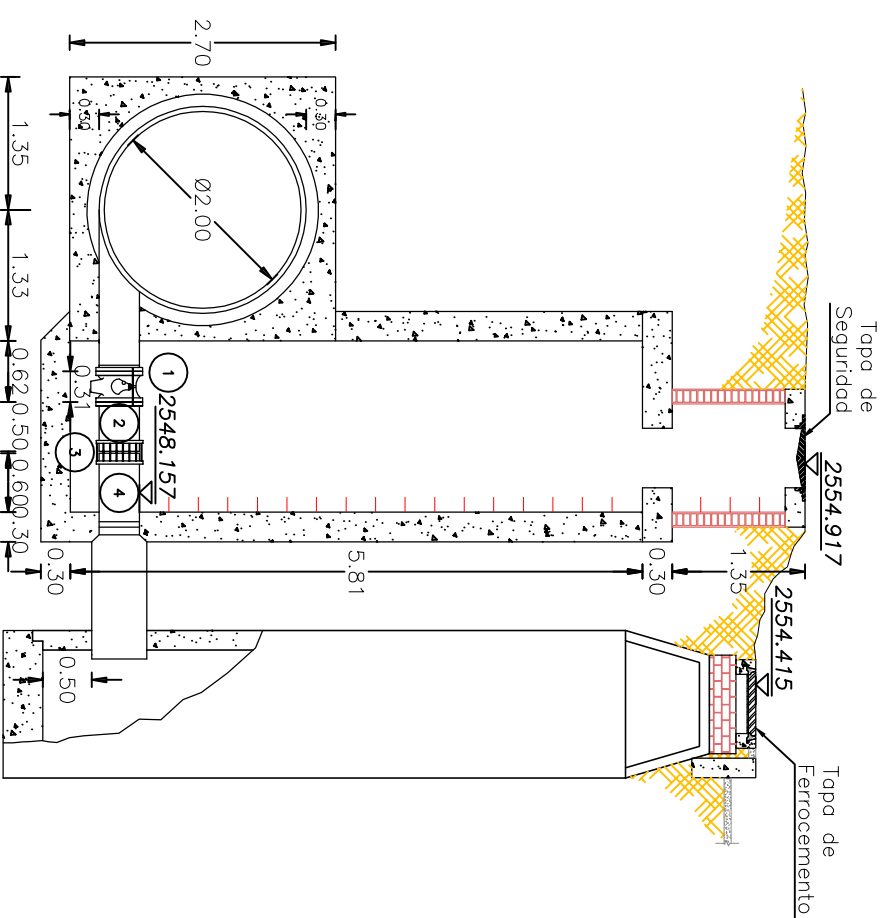
Cámara en Concreto Realizada en Buen Estado.

En Caso de Requerirse su Reconstrucción (Ver Esquema Típico de Acuerdo con la Norma NS-077 Versión 1,0 del 05/04/2004 de la EAAB en el Producto No.9).

### PLANTA CÁMARA PURGA



### CÁMARA PURGA CORTE A-A



#### INFORMACION GENERAL




COTA TAPA	2554.917
COTA BATEA	2547.801
NORTE	100971.499
ESTE	92779.700
LATITUD	04°36'18.04" N
LONGITUD	74°08'33.30" W
DIRECCION	Av Boyaca 39F-07 Sur
OBSERVACIONES	-Tapa de Seguridad. -Se saco un habitante de la cámara, en zona de redice.



FOTO No. 1  
Vista Externa de la Cámara



FOTO No. 2  
Vista Interna de la Camara

  	
CONSULTOR	CONSORCIO TIBITOC 2006
NOMBRE DEL PROYECTO	ESTUDIOS Y DISEÑOS PARA LA REHABILITACION DE LA LINEA RED MATRIZ DE 78" TIBITOC - CASABLANCA
CONTRATO No.	1-02-25400-514-2006
NOMBRE DEL PLANO	DETALLES CAJAS DE ACCESORIOS TRAMO 3 PURGA Ø16" (K47+972.01)
	LINEA TIBITOC - CASABLANCA RED MATRIZ Ø78"
REVISO	S.L.T.
ARCHIVO:	RTC-GF-CT-429.dwg
ESCALA:	1:75
FECHA:	DICIEMBRE DE 2008
APROBO	C.E.B
PLANO No.	RTC-FG-CT-429
Rev.	1
DIGITALIZO	C.P.
ACCESORIO N°	269
CARTILLA DE ACCESORIOS	EAAB