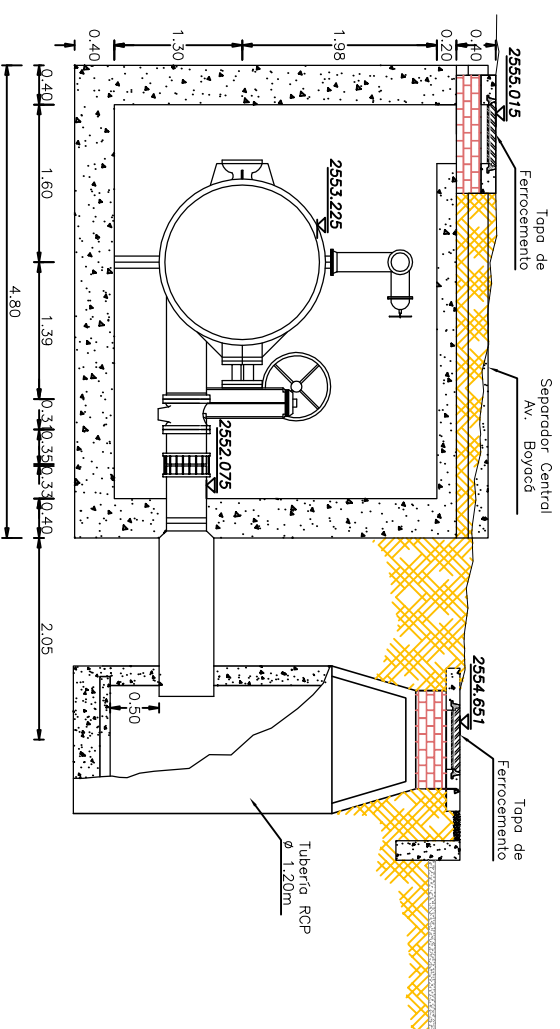
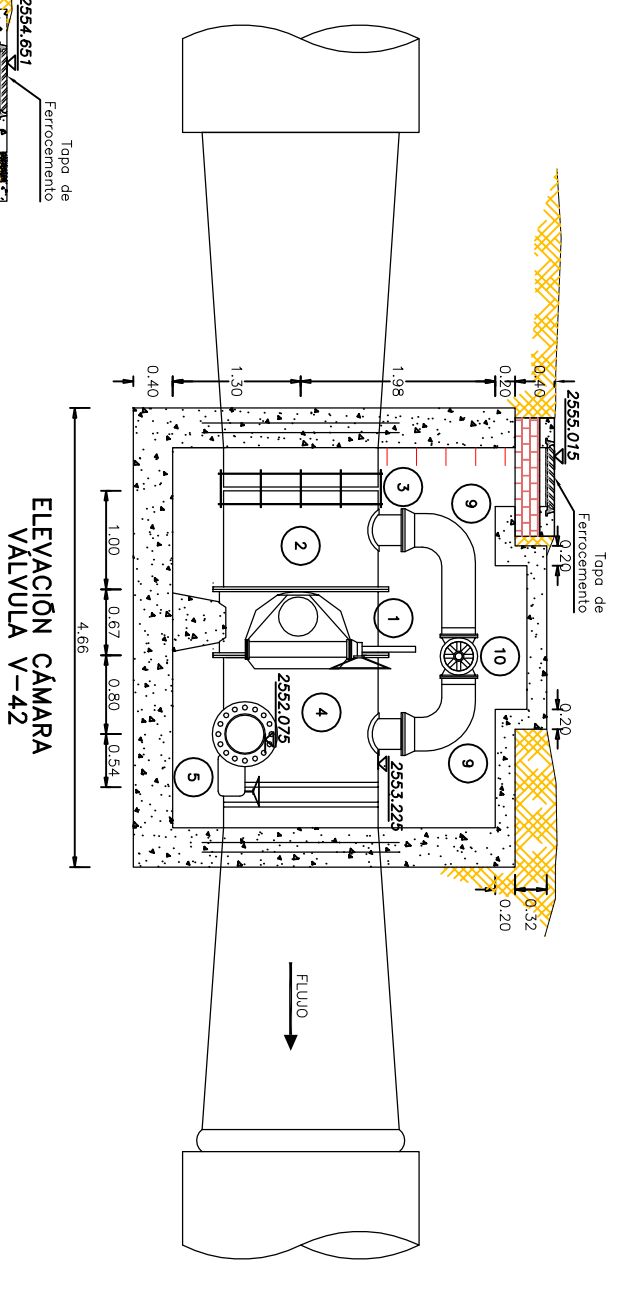


PLANTA CÁMARA
VALVULA V-42



CÁMARA VALVULA V-42
CORTE A-A



ELEVACION CÁMARA
VALVULA V-42



INFORMACION GENERAL	
COTA TAPA	2555.015
COTA BATEA	2551.655
NORTE	100907.946
ESTE	92757.050
LATITUD	04°36'15.97" N
LONGITUD	74°08'34.04" W
DIRECCION	Av Boycôc 39F-44 Sur
OBSERVACIONES	-Tapa de Alcantarillado. -Válvula Ø60" con By Pass.



FOTO No. 1
Vista Externa de la Cámara



FOTO No. 2
Vista Interna de la Cámara

 					
CONSULTOR	CONSORCIO TIBITOC 2006				
NOMBRE DEL PROYECTO	ESTUDIOS Y DISEÑOS PARA LA REHABILITACION DE LA LINEA RED MATRIZ DE 78" TIBITOC - CASABLANCA				
CONTRATO No.	1-02-25400-514-2006				
NOMBRE DEL PLANO	DETALLES CAJAS DE ACCESORIOS TRAMO 3 PURGA Ø16" Y VALVULA V42 Ø60" (K48+041.30) LINEA TIBITOC - CASABLANCA RED MATRIZ Ø78"				
REVISO	S.L.T.	ARCHIVO:	RTC-GF-CT-432.dwg	HORA:	1 de 2
APROBO	C.E.B	ESCALA:	1:75	FECHA:	DICIEMBRE DE 2008
DIGITALIZO	C.P.	PLANO No.	RTC-FG-CT-432	Rev.	1
		ACCESORIO N° 272-273	CARTILLA DE ACCESORIOS EAAB		