FOTO No. 3
Vista Interna de la Cámara

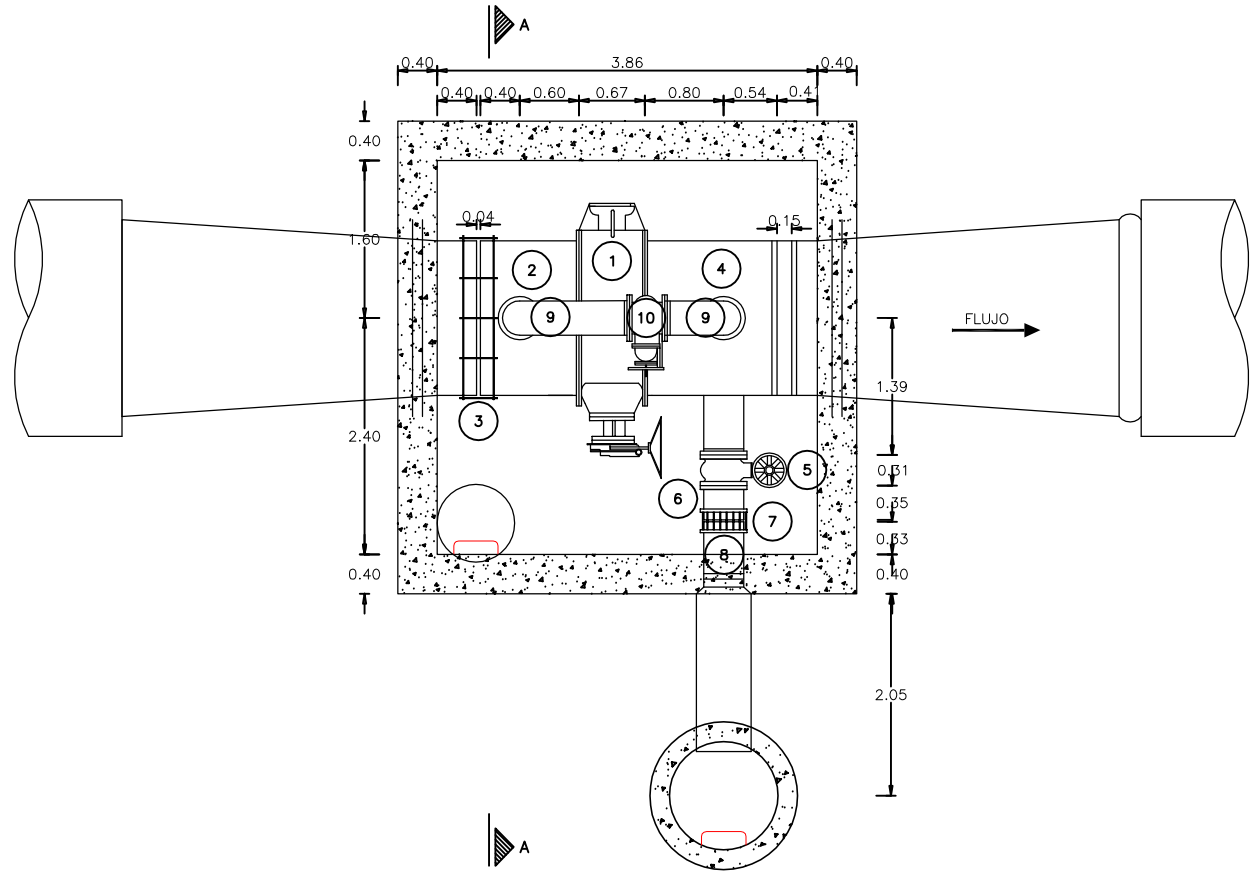

PLANTA CÁMARA
VÁLVULA V-42

DESPIECE MECÁNICO		
No.	CANT.	DESCRIPCIÓN
1	1	VÁLVULA MARIPOSA Ø60" CON BY-PASS (A-272)
2	1	NIPLE DE ACERO Ø60" ELxEB CON SALIDA Ø10" PARA BY-PASS
3	1	UNIÓN DE DESMONTAJE Ø60" TIPO DRESSER
4	1	NIPLE DE ACERO Ø60" EBxEL CON SALIDA Ø10" PARA BY-PASS Y SALIDA Ø16" PARA PURGA
5	1	VÁLVULA MARIPOSA Ø16"-BRIDADA (A-273)
6	1	NIPLE DE ACERO Ø16" EBxEL
7	1	UNIÓN DE DESMONTAJE Ø16" TIPO DRESSER
8	1	NIPLE DE ACERO ø16" ELxCAMPANA
9	2	CODO DE ACERO 90°-Ø10" EBxEB
10	1	VÁLVULA DE COMPUERTA BRIDADA Ø10"

ESTADO ACCESORIOS:

Se Recomienda Realizar Mantenimiento Exterior a Todas las Tuberías y Accesorios con: Limpieza (Sandblasting) y Pintura.

ESTADO DE LA CÁMARA:

Cámara en Concreto en Buen Estado, se Recomienda Arreglar la Escalera de Acceso.

En trabajos de rehabilitación se recomienda modificar la distribución (especialmente en la purga), para que las uniones dresser Ø16", quedan más separados del muro, para facilidad en la operación y desmonte.



FOTO No. 4
Vista Interna de la Cámara



FOTO No. 5
Vista Interna de la Camara

acueducto AGUA Y ALCANTARILLADO DE BOGOTÁ

CONSORCIO TIBITOC 2006

SALGADO, MELENDEZ Y ASOCIADOS — SILVA CARREÑO Y ASOCIADOS S.A.

CONSULTOR	CONSORCIO TIBITOC 2006		
NOMBRE DEL PROYECTO	ESTUDIOS Y DISEÑOS PARA LA REHABILITACIÓN DE LA LÍNEA RED MATRIZ DE 78" TIBITOC – CASABLANCA		
CONTRATO No.	1-02-25400-514-2006		
NOMBRE DEL PLANO	DETALLES CAJAS DE ACCESORIOS TRAMO 3 PURGA Ø16" Y VALVULA V42 Ø60" (K48+041.30) LINEA TIBITOC – CASABLANCA RED MATRIZ Ø78"		
REVISO	S.L.T.	ARCHIVO: RTC-GF-CT-432.dwg	HOJA: 2 de 2
APROBO	C.E.B	ESCALA: 1:75	FECHA: DICIEMBRE DE 2008
		PLANO No. RTC-FG-CT-432	Rev. 1
DIGITALIZO	C.P.	ACCESORIO N° 272-273	CARTILLA DE ACCESORIOS EAAB

\\Servidorsma\774\6. Productos\Producto 1_Caracterización\1.3. Inventario General Del Estado De La Línea\cajas De Accesorios\planos\ACCESORIOS TRAMO 1 Y 3 (Linea Tibirtoc Casablanca 78")\TRAMO 3\Ver.1\ACCESORIOS TRAMO 3 (267 Al 274).dwg