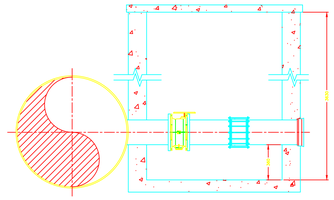

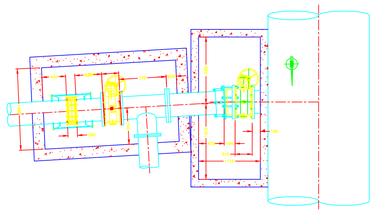

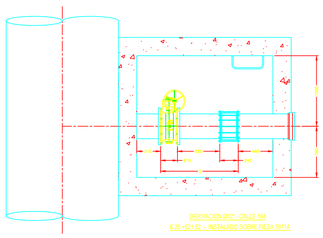

DERIVACION 012" - CALLE 164
K 26 +401.62 - INSTALADO SOBRE PIEZA 3071A

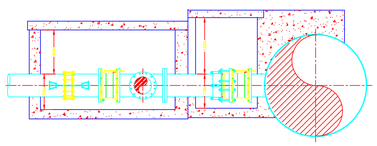

DERIVACION 016" - INTERCONEXION EL VERSENAL
K 24 +715.39 - INSTALADO SOBRE PIEZA 3100

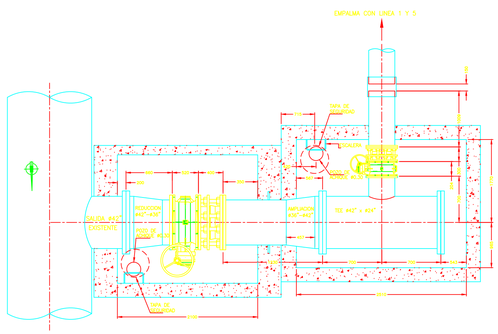

INTERCONEXION SECTOR 4 CON LINEAS 1 Y 5
K 25 +624.93 - INSTALADO SOBRE PIEZA 3895A

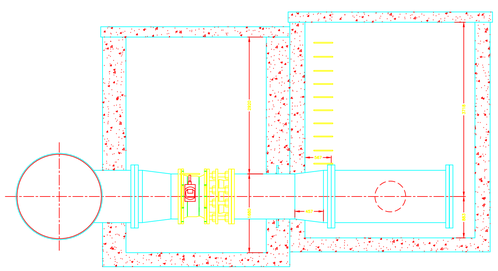

NOTAS:
DIMENSIONES EN MILIMETROS Y SIN ESCALA (SALVO INDICACION CONTRARIA)

CONCESIONARIA TIBITOC S.A. ESP
BOGOTA
AMERICAN PIPE AND CONSTRUCTION INC.
CONTRUBOS S.A.

INGETEC S.A.
INGENIEROS CONSULTORES

APROBACION
CONCESIONARIA: Nombre: JACQUES GRAGNET
INTERVENTORIA: Nombre: RICARDO QUEIROZ
CONSTRUCTORA: Nombre: JOSE ALEJANDRO CAMACHO
REGISTRO No.

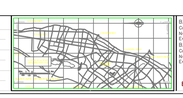

B.M. CD173
Cota:
N= 119445.911
E= 103822.849
B.M. CD174A
Cota: 2586.7
N= 119673.522
E= 103774.952
PLANCHA
B-6 y B-7

INCORPORACION

FECHA	RESPONSABLE	AREA

SANTAFE DE BOGOTA DISTRITO CAPITAL
EMPRESA DE ACUEDUCTO Y ALCANTARILLADO DE BOGOTA-ESP
GERENCIA TECNICA
DIRECCION DE DISEÑO Y DESARROLLO URBANO
PLANO DE OBRA CONSTRUIDA ACUEDUCTO

CONCESION TIBITOC

Contiene:
ESQUEMAS DE CAJAS Y ACCESORIOS
DERIVACIONES – 217 psi.
SECTOR 4

FECHA : MARZO 2001
ESCALA : SIN

PROYECTO No.
PLANO No. ABL-ACSEC4-02
ESCALA DE PLOTTER:
ARCHIVO: ABL-ACSEC4-02
No. OBRA: