PIEZA N°	DESCRIPCION
V38-10	VALVULA DE COMPUERTA Ø10" EXT. BRIDADOS - PRESION = 217 psi.
V38-11	CODO Ø10" x 90° EN TUBO SCH. 40 CON EXTREMOS BRIDADOS L = 0.375 x 0.610 m. PRESION = 217 psi.
V38-12	VALVULA DE GLOBO Ø10" EXT. BRIDADOS - PRESION 217 psi.
V38-13	CODO Ø10" x 90° EN TUBO SCH. 40 CON EXTREMOS BRIDADOS L = 0.340 x 0.610 m. PRESION = 217 psi.
V38-14	PLATINA DE ORIFICIOS Ø10" en 30 mm - PRESION 217 psi.
V38-15	VALVULA DE COMPUERTA Ø10" EXT. BRIDADOS - PRESION = 217 psi.
V38-02	UNION DE DESMONTAJE FLEXIBLE Ø60" REHABILITADA - 217 psi.
V38-03	NIPLE EN ACERO Ø60" CON B/ELLID Y SALIDA NORMAL Ø10" BR. LONGITUD= 1.65 m. - 217 psi.
V-38	VALVULA DE MARIPOSA Ø60" CON EXTREMOS BR/BR. (REHABILITADA)

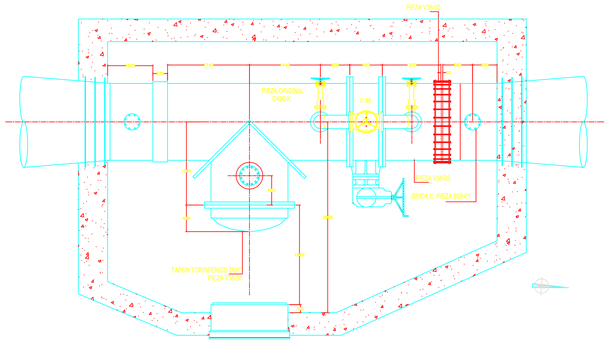

INTERCONEXION CALLE 127 VALVULA V-38

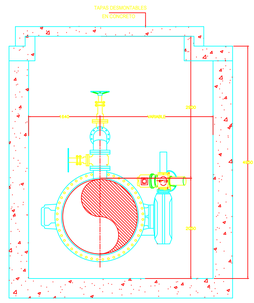

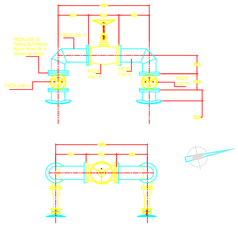

PIEZA N°	DESCRIPCION
V39-10	VALVULA DE COMPUERTA Ø10" EXT. BRIDADOS - PRESION = 217 psi.
V39-11	CODO Ø10" x 90° EN TUBO SCH. 40 CON EXTREMOS BRIDADOS L = 0.337 x 0.621 m. PRESION = 217 psi.
V39-12	VALVULA DE GLOBO Ø10" EXT. BRIDADOS - PRESION 217 psi.
V39-17	UNION DE DESMONTAJE SEMIRIGIDA Ø10" - 217 psi.
V39-13	CODO Ø10" x 90° EN TUBO SCH. 40 CON EXTREMOS BR/E L.U.D. L = 0.347 x 0.600 m. PRESION = 217 psi.
V39-14	PLATINA DE ORIFICIOS Ø10" en 30 mm - PRESION 217 psi.
V39-15	VALVULA DE COMPUERTA Ø10" EXT. BRIDADOS - PRESION = 217 psi.
V39-03	UNION DE DESMONTAJE SEMIRIGIDA Ø60" L= 0.20 m - 217 psi.
V39-02	TEE EN ACERO Ø60" x 30" CON E/CODO/LLID Y SALIDA NORMAL Ø10" BR. Y Ø8". LONGITUD= 2.13 m. - 217 psi.
V-39	VALVULA DE MARIPOSA Ø60" CON EXTREMOS BR/BR. (REHABILITADA)

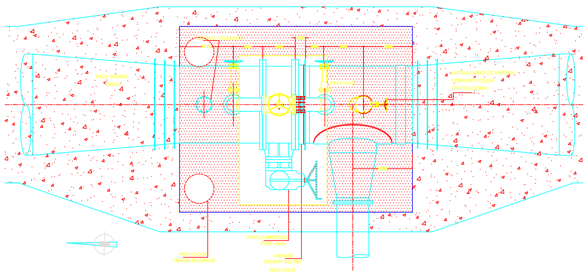

VALVULA V-39 (AUTOPISTA MEDELLIN)

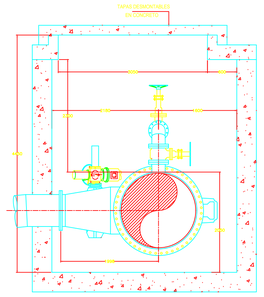

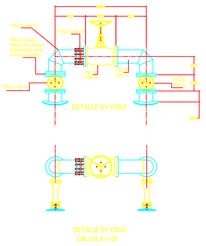

NOTAS:
PARA LA OPERACION DE LA VALVULA Ø60" ENTRE APERTURA Y CIERRE TOTAL, LA PANTALLA DEL DISPLAY MUESTRA EL PORCENTAJE DE DICHA OPERACION, LLEGANDO AL 100% AL FINAL DE LA MISMA.
DIMENSIONES EN MILIMETROS.

CONCESIONARIA TIBITOC S.A. ESP
BOGOTA
ABEJORRO INTERVENTORIA CONSTRUCTOR S.A.

INGETEC S.A.
INGENIEROS CONSULTORES

APROBACION
CONCESIONARIA:
INTERVENTORIA: Nombre: JACQUES BRACHET
CONSTRUCTORA: Nombre: RICARDO CASTRO RESTREPO
REGISTRO No: 14.000-06667

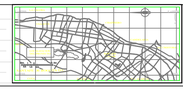

B.M. CD173
Cota:
N= 109445.911
E= 103853.816
B.M. CD174
Cota:2585.74
N= 119187.522
E= 103774.953
PLANCHA
B-6 y B-7

INCORPORACION

FECHA	RESPONSABLE	AREA

SANTAFE DE BOGOTA DISTRITO CAPITAL
EMPRESA DE ACUEDUCTO Y ALCANTARILLADO DE BOGOTA-ESP
GERENCIA TECNICA
DIRECCION DE DISEÑO Y DESARROLLO URBANO
PLANO DE OBRA CONSTRUIDA ACUEDUCTO

CONCESION TIBITOC

Contiene: ESQUEMAS DE CAJAS Y ACCESORIOS
INTERCONEXIONES Ø60" VALVULAS V-38 Y V-39 - 217 psi.
SECTOR 5

FECHA : ABRIL 2001
ESCALA : SIN

PROYECTO No.
PLANO No. ABL-ACSEC5-05
ESCALA DE PLOTTER:
ARCHIVO: ABL-ACSEC5-05
No. OBRA: